

**ПАО «Абрау-Дюрсо»
и его дочерние организации**

Консолидированная финансовая
отчетность за год, закончившийся
31 декабря 2020 года, и аудиторское
заключение независимого аудитора

АУДИТОРСКОЕ ЗАКЛЮЧЕНИЕ НЕЗАВИСИМОГО АУДИТОРА

Акционерам ПАО «Абрау-Дюрсо»

Мнение

Мы провели аудит консолидированной финансовой отчетности ПАО «Абрау-Дюрсо» (Организация) (ОГРН 1077757978814, корпус 2, д. 43А, Севастопольский проспект, г. Москва, 117186) и его дочерних организаций (далее совместно - Группа), состоящей из консолидированного отчета о финансовом положении по состоянию на 31 декабря 2020 года, консолидированного отчета о прибыли или убытке и прочем совокупном доходе, консолидированного отчета об изменениях акционерного капитала и консолидированного отчета о движении денежных средств за год, закончившийся на указанную дату, а также примечаний к консолидированной финансовой отчетности за 2020 год, включая краткий обзор основных положений учетной политики и прочую пояснительную информацию.

По нашему мнению, прилагаемая консолидированная финансовая отчетность отражает достоверно во всех существенных отношениях консолидированное финансовое положение Группы по состоянию на 31 декабря 2020 года, а также ее консолидированные финансовые результаты и консолидированное движение денежных средств за год, закончившийся на указанную дату, в соответствии с Международными стандартами финансовой отчетности (МСФО).

Основание для выражения мнения

Мы провели аудит в соответствии с Международными стандартами аудита (МСА). Наша ответственность в соответствии с этими стандартами описана в разделе «Ответственность аудитора за аудит консолидированной финансовой отчетности» нашего заключения. Мы являемся независимыми по отношению к Группе в соответствии с этическими требованиями, применимыми к нашему аудиту консолидированной финансовой отчетности в Российской Федерации, и мы выполнили наши прочие этические обязанности в соответствии с этими требованиями. Мы полагаем, что полученные нами аудиторские доказательства являются достаточными и надлежащими, чтобы служить основанием для выражения нашего мнения.

Ключевые вопросы аудита

Ключевые вопросы аудита - это вопросы, которые, согласно нашему профессиональному суждению, являлись наиболее значимыми для нашего аудита консолидированной финансовой отчетности за текущий период. Эти вопросы были рассмотрены в контексте нашего аудита консолидированной финансовой отчетности в целом и при формировании нашего мнения об этой отчетности, и мы не выражаем отдельного мнения по этим вопросам.

Обесценение основных средств

Соответствующая информация раскрыта в примечаниях 3.10 и 15 к консолидированной финансовой отчетности.

Мы считаем, что данный вопрос являлся одним из наиболее значимых для нашего аудита в связи с существенностью остатков основных средств для консолидированной финансовой отчетности, высоким уровнем субъективности допущений, использованных при проведении анализа на предмет обесценения, а также значимостью суждений и оценок со стороны руководства. Определение возмещаемой суммы активов требует применения ряда значительных суждений и оценочных значений, особенно в отношении суммы будущих денежных потоков и применяемой ставки дисконтирования. На прогнозируемые операционные денежные потоки значительное влияние оказывают долгосрочные допущения в отношении цен на сырье, а также объемы продаж.

Мы получили понимание и провели оценку подготовленной руководством модели обесценения и выполнили анализ основных принципов, применяемых руководством в модели при дисконтировании денежных потоков.

Мы проверили обоснованность примененной при проведении теста методологии прогнозирования денежных потоков, проверили расчеты на математическую точность и соответствие методологии, предусмотренной МСФО (IAS) 36 «Обесценение активов».

Мы проверили математическую точность расчетов в прогнозной модели и оценили основные исходные данные, использованные в расчетах, такие как рост доходов и ставка дисконтирования, путем сопоставления с прогнозами руководства, макроэкономическими допущениями и нашими собственными знаниями и опытом в оценке, провели анализ чувствительности допущений для общего вывода об отсутствии обесценения.

Мы также рассмотрели соответствующие раскрытия в соответствии с требованиями Международных стандартов финансовой отчетности.

Объединение бизнеса

Соответствующая информация раскрыта в примечаниях 3.1.2 и 24 к консолидированной финансовой отчетности.

Согласно требованиям МСФО, Группа обязана учитывать объединение бизнеса с использованием метода приобретения. Для каждой сделки по объединению бизнеса Группе необходимо идентифицировать приобретателя; определить дату приобретения; признать и оценить идентифицируемые приобретенные активы, принятые обязательства и любую неконтролирующую долю участия в объекте приобретения; признать и оценить гудвил или прибыль от выгодного приобретения.

Процесс оценки идентифицируемых приобретенных активов и обязательств по справедливой стоимости, выполняемый руководством, является сложным и весьма субъективным и основывается на предположениях, которые затрагивают ожидаемые будущие рыночные или экономические условия.

Мы привлекли эксперта по оценке для помощи нам в оценке допущений и методологий, используемых Группой, в частности, касающихся расчета прогноза денежных потоков, ставки дисконтирования, прогноза макроэкономических показателей.

Мы проверили обоснованность выделения генерирующих единиц для целей тестирования на адекватную прибыльность специализированных основных средств. Мы получили подтверждение цен сделок для целей МСФО (IFRS) 3 «Объединение бизнеса», а также корректность входящей информации для расчета.

Мы также сосредоточили свое внимание на адекватности раскрытия информации Группы в соответствии с требованиями Международных стандартов финансовой отчетности.

Прочая информация

Генеральный директор Организации (руководство) несет ответственность за прочую информацию. Прочая информация включает информацию, содержащуюся в годовом отчете и отчете эмитента, но не включает консолидированную финансовую отчетность и наше аудиторское заключение о ней. Годовой отчет и отчет эмитента, предположительно, будут нам предоставлены после даты настоящего аудиторского заключения.

Наше мнение о консолидированной финансовой отчетности не распространяется на прочую информацию, и мы не будем предоставлять вывод, обеспечивающий в какой-либо форме уверенность в отношении данной информации.

В связи с проведением нами аудита консолидированной финансовой отчетности наша обязанность заключается в ознакомлении с указанной выше прочей информацией, когда она будет нам предоставлена, и рассмотрении вопроса о том, имеются ли существенные несоответствия между прочей информацией и консолидированной финансовой отчетностью или нашими знаниями, полученными в ходе аудита, и не содержит ли прочая информация иных возможных существенных искажений.

Если при ознакомлении с годовым отчетом и отчетом эмитента мы придем к выводу о том, что в них содержится существенное искажение, мы должны довести это до сведения лиц, отвечающих за корпоративное управление.

Ответственность руководства и лиц, отвечающих за корпоративное управление, за консолидированную финансовую отчетность

Генеральный директор Организации несет ответственность за подготовку и достоверное представление указанной консолидированной финансовой отчетности в соответствии с МСФО и за систему внутреннего контроля, которую руководство считает необходимой для подготовки консолидированной финансовой отчетности, не содержащей существенных искажений вследствие недобросовестных действий или ошибок.

При подготовке консолидированной финансовой отчетности руководство несет ответственность за оценку способности Группы продолжать непрерывно свою деятельность, за раскрытие в соответствующих случаях сведений, относящихся к непрерывности деятельности, и за составление отчетности на основе допущения о непрерывности деятельности, за исключением случаев, когда руководство намеревается ликвидировать Группу, прекратить ее деятельность или когда у него отсутствует какая-либо иная реальная альтернатива, кроме ликвидации или прекращения деятельности.

Лица, отвечающие за корпоративное управление, несут ответственность за надзор за подготовкой консолидированной финансовой отчетности Группы.

Ответственность аудитора за аудит консолидированной финансовой отчетности

Наша цель состоит в получении разумной уверенности в том, что консолидированная финансовая отчетность не содержит существенных искажений вследствие недобросовестных действий или ошибок, и в выпуске аудиторского заключения, содержащего наше мнение. Разумная уверенность представляет собой высокую степень уверенности, но не является гарантией того, что аудит, проведенный в соответствии с международными стандартами аудита, всегда выявляет существенные искажения при их наличии. Искажения могут быть результатом недобросовестных действий или ошибок и считаются существенными, если можно обоснованно предположить, что в отдельности или в совокупности они могут повлиять на экономические решения пользователей, принимаемые на основе этой консолидированной финансовой отчетности.

В рамках аудита, проводимого в соответствии с международными стандартами аудита, мы применяем профессиональное суждение и сохраняем профессиональный скептицизм на протяжении всего аудита. Кроме того, мы выполняем следующее:

- а) выявляем и оцениваем риски существенного искажения консолидированной финансовой отчетности вследствие недобросовестных действий или ошибок; разрабатываем и проводим аудиторские процедуры в ответ на эти риски; получаем аудиторские доказательства, являющиеся достаточными и надлежащими, чтобы служить основанием для выражения нашего мнения. Риск необнаружения существенного искажения в результате недобросовестных действий выше, чем риск необнаружения существенного искажения в результате ошибки, так как недобросовестные действия могут включать сговор, подлог, умышленный пропуск, искаженное представление информации или действия в обход системы внутреннего контроля;
- б) получаем понимание системы внутреннего контроля, имеющей значение для аудита, с целью разработки аудиторских процедур, соответствующих обстоятельствам, но не с целью выражения мнения об эффективности системы внутреннего контроля Группы;
- в) оцениваем надлежащий характер применяемой учетной политики, обоснованность оценочных значений, рассчитанных руководством, и соответствующего раскрытия информации;
- г) делаем вывод о правомерности применения руководством допущения о непрерывности деятельности, а на основании полученных аудиторских доказательств - вывод о том, имеется ли существенная неопределенность в связи с событиями или условиями, в результате которых могут возникнуть значительные сомнения в способности Группы продолжать непрерывно свою деятельность. Если мы приходим к выводу о наличии существенной неопределенности, мы должны привлечь внимание в нашем аудиторском заключении к соответствующему раскрытию информации в консолидированной финансовой отчетности или, если такое раскрытие информации является ненадлежащим, модифицировать наше мнение.

Наши выводы основаны на аудиторских доказательствах, полученных до даты нашего аудиторского заключения. Однако будущие события или условия могут привести к тому, что Группа утратит способность продолжать непрерывно свою деятельность;

- д) проводим оценку представления консолидированной финансовой отчетности в целом, ее структуры и содержания, включая раскрытие информации, а также того, представляет ли консолидированная финансовая отчетность лежащие в ее основе операции и события так, чтобы было обеспечено их достоверное представление;
- е) получаем достаточные надлежащие аудиторские доказательства, относящиеся к финансовой информации организаций или деятельности внутри Группы, чтобы выразить мнение о консолидированной финансовой отчетности. Мы отвечаем за руководство, контроль и проведение аудита Группы. Мы остаемся полностью ответственными за наше аудиторское заключение.

Мы осуществляем информационное взаимодействие с лицами, отвечающими за корпоративное управление, доводя до их сведения, помимо прочего, информацию о запланированном объеме и сроках аудита, а также о существенных замечаниях по результатам аудита, в том числе о значительных недостатках системы внутреннего контроля, которые мы выявляем в процессе аудита.

Мы также предоставляем лицам, отвечающим за корпоративное управление, заявление о том, что мы соблюдали все соответствующие этические требования в отношении независимости и информировали этих лиц обо всех взаимоотношениях и прочих вопросах, которые можно обоснованно считать оказывающими влияние на независимость аудитора, а в необходимых случаях - о соответствующих мерах предосторожности.

Из тех вопросов, которые мы довели до сведения лиц, отвечающих за корпоративное управление, мы определяем вопросы, которые были наиболее значимыми для аудита консолидированной финансовой отчетности за текущий период и, следовательно, являются ключевыми вопросами аудита. Мы описываем эти вопросы в нашем аудиторском заключении, кроме случаев, когда публичное раскрытие информации об этих вопросах запрещено законом или нормативным актом или когда в крайне редких случаях мы приходим к выводу о том, что информация о каком-либо вопросе не должна быть сообщена в нашем заключении, так как можно обоснованно предположить, что отрицательные последствия сообщения такой информации превысят общественно значимую пользу от ее сообщения.

Руководитель задания по аудиту,
по результатам которого выпущено
аудиторское заключение независимого аудитора



Е.Ю. Хромова

Аудиторская организация:
Акционерное общество «БДО Юникон»
ОГРН 1037739271701,
117587, Россия, Москва, Варшавское шоссе, дом 125, строение 1, секция 11, 3 эт., пом. I, ком. 50,
член Саморегулируемой организации аудиторов Ассоциации «Содружество»,
ОРНЗ 12006020340

28 апреля 2021 года


Содержание

Консолидированный отчет о прибыли или убытке и прочем совокупном доходе.....	3
Консолидированный отчет о финансовом положении	4
Консолидированный отчет о движении денежных средств	5
Консолидированный отчет об изменениях акционерного капитала	6
неконтрольным долям владения	3
неконтрольным долям владения	3
Примечание 1. Общая информация.....	7
Примечание 2. Основа подготовки финансовой отчетности	7
Примечание 3. Существенные положения учетной политики.....	7
Примечание 4. Применение новых и уточненных стандартов и интерпретаций международных стандартов финансовой отчетности (МСФО).....	18
Примечание 5. Существенные учетные суждения, оценочные значения и допущения.....	19
Примечание 6. Управление финансовыми рисками	21
Примечание 7. Выручка	26
Примечание 8. Себестоимость, коммерческие и административные расходы.....	26
Примечание 9. Финансовые доходы / (расходы).....	27
Примечание 10. Прочие операционные доходы / (расходы)	27
Примечание 11. Налог на прибыль	28
Примечание 12. Денежные средства и их эквиваленты.....	29
Примечание 13. Торговая и прочая дебиторская задолженность	30
Примечание 14. Запасы.....	31
Примечание 15. Основные средства и незавершенное строительство	32
Примечание 16. Аренда в форме права пользования.....	34
Примечание 17. Торговая и прочая кредиторская задолженность.....	35
Примечание 18. Кредиты и займы.....	36
Примечание 19. Прочая задолженность по налогам	37
Примечание 20. Инвестиционная недвижимость	37
Примечание 21. Акционерный капитал	38
Примечание 22. Дочерние компании	39
Примечание 23. Ликвидация дочерней компании	40
Примечание 24. Объединения бизнесов в течение периода	41
Примечание 25. Инвестиции в ассоциированные компании.....	42
Примечание 26. Неконтрольные доли участия.....	43
Примечание 27. Операции со связанными сторонами	45
Примечание 28. Информация по сегментам.....	46
Примечание 29. Прибыль на акцию	49
Примечание 30. Условные обязательства.....	50
Примечание 31. События после отчетной даты	51

ПАО «Абрау-Дюрсо»
 Консолидированный отчет о прибыли или убытке и прочем совокупном доходе
 за год, закончившийся 31 декабря 2020 года
 (тысячи рублей)


	Прим.	За год, закончившийся 31 декабря	
		2020	2019
Выручка	7	10 053 270	9 189 343
Акциз		(1 330 215)	(959 508)
Себестоимость	8	(5 140 477)	(4 491 278)
Валовая прибыль		3 582 578	3 738 557
Коммерческие расходы	8	(1 021 253)	(906 477)
Административные расходы	8	(888 664)	(854 057)
Прочие операционные доходы и расходы, нетто	10	52 329	(248 173)
Операционная прибыль		1 724 990	1 729 850
Финансовые доходы	9	141 850	127 348
Финансовые расходы	9	(551 104)	(229 331)
Чистые финансовые расходы		(409 254)	(101 983)
Доля прибыли после налогообложения ассоциированных компаний, учтенных по методу долевого участия	25	30	5
Прибыль до налогообложения		1 315 766	1 627 872
Расходы по налогу на прибыль	11	(216 379)	(353 591)
Чистая прибыль		1 099 387	1 274 281
Прочий совокупный доход после налога на прибыль		-	-
Итого совокупный доход		1 099 387	1 274 281
Прибыль за год, относящаяся к:			
акционерам Компании		1 104 977	1 285 544
неконтрольным долям владения		(5 590)	(11 263)
Совокупный доход за год, относящийся к:			
акционерам Компании		1 104 977	1 285 544
неконтрольным долям владения		(5 590)	(11 263)
Прибыль на акцию		0,0113	0,0131
Разводненная прибыль на акцию		0,0113	0,0131

Утвержден и подписан от имени руководства Группы


 Масловский Владимир
 28 апреля 2021 года
 Москва, Россия

	Прим.	На 31 декабря	
		2020	2019
АКТИВЫ			
Оборотные активы:			
Денежные средства и их эквиваленты	12	246 238	128 430
Запасы	14	3 987 081	3 318 024
Торговая и прочая дебиторская задолженность	13	3 451 234	3 481 673
Авансы выданные и расходы будущих периодов		525 431	248 325
Прочие оборотные активы		28 143	87 367
Итого оборотные активы		8 238 127	7 263 819
Внеоборотные активы:			
Основные средства	15	11 384 799	7 930 303
Инвестиционная недвижимость	20	268 754	245 813
Нематериальные активы		30 711	35 899
Отложенные налоговые активы	11	595 274	312 071
Инвестиции в ассоциированные компании	25	2 774	2 774
Итого внеоборотные активы		12 282 312	8 526 860
Итого активы		20 520 439	15 790 679
ОБЯЗАТЕЛЬСТВА И АКЦИОНЕРНЫЙ КАПИТАЛ			
Краткосрочные обязательства:			
Торговая и прочая кредиторская задолженность	17	824 851	766 978
Кредиты и займы	18	1 938 404	2 216 279
Обязательства по налогу на прибыль		122 160	97 895
Обязательства по прочим налогам	19	694 295	710 519
Резервы предстоящих расходов		154 365	120 210
Прочие краткосрочные обязательства		410 669	216 515
Итого краткосрочные обязательства		4 144 744	4 128 396
Долгосрочные обязательства:			
Кредиты и займы	18	4 673 089	1 378 508
Обязательства по финансовой аренде		204 681	288 248
Государственные субсидии		257 864	166 625
Отложенные налоговые обязательства	11	1 033 061	620 349
Итого долгосрочные обязательства		6 168 695	2 453 730
Капитал:			
Обыкновенные акции	21	98 000	98 000
Эмиссионный доход	21	1 980 840	1 980 840
Прочие резервы		9 900	9 900
Нераспределенная прибыль		8 063 067	7 059 030
Итого капитал, принадлежащий акционерам Компании		10 151 807	9 147 770
Неконтрольные доли владения		55 193	60 783
Итого капитал		10 207 000	9 208 553
Итого капитал и обязательства		20 520 439	15 790 679

Утвержден и подписан от имени руководства Группы


 Масловский Владимир
 28 апреля 2021 года
 Москва, Россия

	За год, закончившийся 31 декабря	
	2020	2019
Движение денежных средств от операционной деятельности		
Средства, полученные от покупателей	10 205 632	9 127 670
Выплаты поставщикам	(4 383 546)	(4 764 727)
Выплаты работникам	(1 408 944)	(1 269 356)
Прочие операционные расходы	(5 118 377)	(1 279 469)
Прочие поступления	2 039 417	193 584
Движение денежных средств от операционной деятельности	1 334 182	2 007 702
Проценты уплаченные	(490 931)	(346 367)
Платежи по налогу на прибыль	(424 411)	(432 235)
Чистое движение денежных средств, полученных от операционной деятельности	418 840	1 229 100
Движение денежных средств от инвестиционной деятельности		
Чистый отток денежных средств в связи с приобретением дочерних компаний	(1 965 910)	-
Выплаты по приобретению основных средств	(298 397)	(1 256 115)
Продажа основных средств	1 178	750
Займы предоставленные	(759 073)	(20 653)
Прочие расходы и доходы по инвестиционной деятельности	20 060	20 208
Чистое движение денежных средств, полученных от инвестиционной деятельности	(3 002 142)	(1 255 810)
Движение денежных средств от финансовой деятельности		
Поступления от кредитов и займов	8 046 180	2 384 315
Погашение кредитов и займов	(5 259 292)	(2 065 950)
Дивиденды выплаченные	(96 417)	(278 704)
Платежи по прочей финансовой деятельности	(2 071)	(13 715)
Чистое движение денежных средств, полученных от финансовой деятельности	2 688 400	25 946
Чистое увеличение / (уменьшение) денежных средств и их эквивалентов	105 098	(764)
Денежные средства и их эквиваленты на начало отчетного периода	128 430	161 642
Курсовые разницы, возникшие по остаткам денежных средств и их эквивалентов	12 710	(32 448)
Денежные средства и их эквиваленты на конец отчетного периода	246 238	128 430


Утвержден и подписан от имени руководства Группы

Масловский Владимир
28 апреля 2021 года
Москва, Россия

ПАО «Абрау-Дюрсо»
 Консолидированный отчет об изменениях акционерного капитала за год, закончившийся 31 декабря 2020 года
 (тысячи рублей)

	Обыкновенные акции	Эмиссионный доход	Прочие резервы	Нераспределен ная прибыль	Итого	Неконтрольные доли владения	Итого капитал
Остаток на 1 января 2019	98 000	1 980 840	9 900	6 053 767	8 142 507	72 046	8 214 553
Дивиденды Итого	-	-	-	(280 281)	(280 281)	-	(280 281)
взаиморасчеты с акционерами	-	-	-	(280 281)	(280 281)	-	(280 281)
Прибыль/(убыток) за период	-	-	-	1 285 544	1 285 544	(11 263)	1 274 281
Итого совокупный доход/(убыток) за период	-	-	-	1 285 544	1 285 544	(11 263)	1 274 281
Остаток на 31 декабря 2019	98 000	1 980 840	9 900	7 059 030	9 147 770	60 783	9 208 553
Дивиденды Итого	-	-	-	(100 940)	(100 940)	-	(100 940)
взаиморасчеты с акционерами	-	-	-	(100 940)	(100 940)	-	(100 940)
Прибыль/(убыток) за период	-	-	-	1 104 977	1 104 977	(5 590)	1 099 387
Итого совокупный доход/(убыток) за период	-	-	-	1 104 977	1 104 977	(5 590)	1 099 387
Остаток на 31 декабря 2020	98 000	1 980 840	9 900	8 063 067	10 151 807	55 193	10 207 000

Утвержден и подписан от имени руководства Группы


 Масловский Владимир
 28 апреля 2021 года
 Москва, Россия

Примечание 1. Общая информация

Данная консолидированная финансовая отчетность публичного акционерного общества «Абрау-Дюрсо» включает отчетность материнской компании публичного акционерного общества «Абрау-Дюрсо» (далее ПАО «Абрау-Дюрсо» или Компания) и ее дочерних компаний (совместно - Группа), список которых содержится в примечании 22.

ПАО «Абрау-Дюрсо», зарегистрировано в Российской Федерации 16 июля 2007 года. Адрес: Севастопольский проспект, 43А, корпус 2, Москва, 117186, Российская Федерация (далее РФ).

Основными акционерами Группы являются ООО «Актив Капитал» (до 25 сентября 2017 года - ООО «Актив-Медиа») (РФ) и гражданин РФ Титов Павел Борисович.

Конечными контролирующими сторонами на 31 декабря 2020 года и на дату утверждения консолидированной финансовой отчетности являются:

1. гражданин РФ Титов Борис Юрьевич, акции переданы в доверительное управление гражданину РФ Титову Павлу Борисовичу;
2. гражданин РФ Титов Павел Борисович.

Основная деятельность Группы заключается в производстве в РФ и реализации игристых вин с наименованиями «Абрау-Дюрсо», «Abrau», «VICTOR DRAVIGNY» и «ABRAU LIGHT», а также производстве в РФ и реализации тихих вин с наименованием «Абрау», «Винодельня Ведерниковъ», «Винный квартал». Группа также оказывает услуги ресторанного обслуживания и гостиничные услуги.

Детальное описание и структура Группы приводятся в примечании 22.

Примечание 2. Основа подготовки финансовой отчетности

Консолидированная финансовая отчетность была подготовлена в соответствии с международными стандартами финансовой отчетности (МСФО).

Основа оценки

Консолидированная финансовая отчетность была подготовлена на основе исторических данных, за исключением оценки инвестиционной недвижимости по справедливой стоимости.

Примечание 3. Существенные положения учетной политики

3.1. Консолидация

3.1.1. Основа для консолидации

Консолидированная финансовая отчетность включает финансовую отчетность Компании и ее дочерних компаний по состоянию на 31 декабря 2020 года.

Дочерние компании полностью консолидируются Группой с даты приобретения, представляющей собой дату получения Группой контроля над дочерней компанией, и продолжают консолидироваться до даты потери такого контроля. Финансовая отчетность дочерних компаний подготовлена за тот же отчетный период, что и отчетность материнской компании, на основе последовательного применения учетной политики для всех компаний Группы. Все операции между компаниями Группы, соответствующие остаткам, доходы и расходы, нереализованные прибыли и убытки, а также дивиденды, возникающие в результате осуществления операций внутри Группы, полностью исключаются. Убытки относятся на неконтрольную долю владения даже в том случае, если это приводит к отрицательному сальдо.

Изменение доли владения в дочерней компании без потери контроля учитывается как операция с капиталом.

3.1.2. Объединение бизнеса

Объединение бизнеса учитывается с использованием метода приобретения. Стоимость приобретения оценивается как сумма переданного вознаграждения, оцененного по справедливой стоимости на дату приобретения, и неконтрольной доли владения в приобретаемой компании. Для каждой сделки по объединению бизнеса приобретающая сторона оценивает неконтрольную долю владения в приобретаемой компании либо по справедливой стоимости, либо по пропорциональной доле в идентифицируемых чистых активах приобретаемой компании, если владение неконтрольной долей дает право на получение соответствующей пропорциональной доли в чистых активах в случае ликвидации компании. В иных случаях неконтрольная доля оценивается по справедливой стоимости. Затраты, понесенные в связи с приобретением, списываются на расходы и отражаются в составе административных расходов.

Если Группа приобретает бизнес, она соответствующим образом классифицирует приобретенные финансовые активы и принятые обязательства в зависимости от условий договора, экономической ситуации и соответствующих условий на дату приобретения.

Гудвил изначально оценивается по первоначальной стоимости, которая является суммой превышения переданного вознаграждения над чистыми приобретенными Группой идентифицируемыми активами и принятыми обязательствами. Если данное вознаграждение меньше справедливой стоимости чистых активов приобретенной дочерней компании, разница признается в составе прибылей или убытков.

После первоначального признания гудвил оценивается по стоимости за вычетом накопленных убытков от обесценения. Для целей тестирования на обесценение гудвил, приобретенный при объединении бизнеса, с даты приобретения распределяется на единицы Группы, генерирующие денежные средства, которые предположительно получают выгоду от объединения бизнеса, независимо от отнесения к данным подразделениям активов или обязательств приобретаемой компании.

Если гудвил составляет часть единицы, генерирующей денежные потоки, и часть этого подразделения выбывает, гудвил, относящийся к выбывающей деятельности, включается в балансовую стоимость этой деятельности при определении прибылей или убытков от ее выбытия. В этих обстоятельствах выбывший гудвил оценивается на основе соотношения стоимости выбывшей деятельности и стоимости оставшейся части единицы, генерирующей денежные потоки.

3.2. Функциональная валюта и валюта представления отчетности

Индивидуальная финансовая отчетность каждой компании Группы представляется в ее функциональной валюте.

В качестве функциональной валюты всех дочерних компаний Группы был определен российский рубль («рубли»).

Валютой представления консолидированной финансовой отчетности Группы является российский рубль («рубли»).

3.3. Операции в иностранной валюте

Операции, выраженные в валютах, отличных от функциональной валюты (то есть в иностранной валюте), отражаются по курсу, действующему на дату операции. Денежные активы и обязательства, выраженные в иностранной валюте, пересчитываются по обменному курсу, действующему на дату отчетности. Неденежные статьи, учитываемые по первоначальной стоимости, пересчитываются по курсу на дату совершения операции. Неденежные статьи, учитываемые по справедливой стоимости, пересчитываются по курсу, действующему на дату определения последней справедливой стоимости. Курсовые разницы, возникающие в результате изменения курсов валют, отражаются в качестве финансового дохода или расхода свернуто.

Обменные курсы, использованные при подготовке консолидированной финансовой отчетности, следующие:

	31 декабря	
	2020	2019
Российский рубль / Доллар США	73,8757	61,9057
Российский рубль / Фунт стерлингов Соединенного королевства	100,0425	81,1460
Российский рубль / Евро	90,6824	69,3406

3.4. Информация по сегментам

Информация об операционных сегментах отражается в соответствии с внутренней отчетностью, предоставляемой руководителю, ответственному за принятие решений по операционной деятельности. В качестве руководителя, ответственного за принятие решений по операционной деятельности, выступает Генеральный директор.

3.5. Основные средства

3.5.1. Признание и оценка

Объекты основных средств оцениваются по себестоимости за вычетом накопленной амортизации и накопленных убытков от обесценения.

В себестоимость включаются расходы, непосредственно связанные с приобретением объекта основных средств. Себестоимость актива, построенного хозяйственным способом, включает затраты на материалы и выплату вознаграждения работникам, а также любые другие затраты, непосредственно связанные с приведением активов в рабочее состояние, затраты на демонтаж, удаление объектов и на восстановление ресурсов на занимаемом участке, а также капитализированные затраты по займам. Затраты на покупку программного обеспечения, которое является неотъемлемой частью соответствующего оборудования, капитализируются.

Прибыли и убытки от выбытия объектов основных средств определяются путем сравнения дохода от выбытия и балансовой стоимости объектов основных средств и учитываются свернуто с другими доходами в прибылях или убытках.

3.5.2. Последующие затраты

Затраты на замену части объекта основных средств включаются в балансовую стоимость объекта основных средств, если существует вероятность получения связанных с данной заменой будущих экономических выгод, и стоимость данной замены может быть надежно измерена. Балансовая стоимость замененной части списывается в учете. Затраты на ежедневное обслуживание основных средств отражаются в прибылях или убытках по мере возникновения.

3.5.3. Амортизация

Амортизация рассчитывается из амортизируемой суммы, которая представляет собой стоимость актива или другой суммы заменяющей затраты, за вычетом его ликвидационной стоимости. Амортизация отражается в прибылях или убытках и рассчитывается с помощью линейного метода на протяжении всего срока полезного использования каждого объекта основных средств. Арендные активы амортизируются на протяжении более короткого из двух сроков - срока аренды и срока полезного использования актива, за исключением случаев, когда Группа с достоверной степенью уверенности получит право собственности на арендуемый актив к концу срока аренды. Земля амортизации не подлежит.

Оценочные сроки полезного использования за текущий и сравнительный периоды следующие:

Здания и сооружения - 10-80 лет;

Тоннели - 500 лет;

Машины и оборудование - 5-35 лет;

Прочие - 5-10 лет.

Методы амортизации, сроки полезного использования и ликвидационная стоимость проверяются в конце каждого отчетного периода и корректируются, если необходимо.

3.5.4. Незавершенное капитальное строительство

Незавершенное капитальное строительство включает в себя расходы, непосредственно связанные со строительством зданий, с расходами на транспортные средства, машины и оборудование. В стоимость незавершенного капитального строительства также включаются расходы по финансированию, понесенные в течение строительства, если оно производится за счет заемных средств. Начисление амортизации на эти активы начинается с момента ввода их в эксплуатацию.

3.5.5. Плодовые культуры

Плодовые культуры - это живые растения, которые используются для производства или получения сельскохозяйственной продукции; как ожидается, будут плодоносить в течение более одного периода и имеют отдаленную степень вероятности быть проданным в качестве сельскохозяйственной продукции, за исключением побочных продаж в качестве отходов.

До наступления стадии зрелости плодовые растения учитываются в том же порядке, что и создаваемые собственными силами объекты основных средств до наступления момента, когда они будут находиться в том месте и в том состоянии, которые необходимы для их использования в соответствии с намерениями руководства.

Плодовые культуры учитываются по исторической стоимости в соответствии с МСФО (IAS) 16 «Основные средства». После наступления стадии зрелости плодовые растения учитываются по себестоимости за вычетом накопленной амортизации и накопленных убытков от обесценения.

Собранная сельскохозяйственная продукция (плоды) учитывается в составе запасов по справедливой стоимости.

3.6. Инвестиционная недвижимость

Инвестиционная недвижимость - недвижимость, находящаяся во владении с целью получения дохода от сдачи в аренду или прироста стоимости капитала, или того и другого, но не для продажи в ходе обычной хозяйственной деятельности, а также не для использования в производстве или поставке товаров, в целях оказания услуг или административных целях.

Инвестиционная недвижимость первоначально оценивается по фактическим затратам, включая затраты по оформлению сделки. Балансовая стоимость включает затраты на замену части существующей инвестиционной недвижимости в момент возникновения таких затрат, если соблюдаются критерии признания; затраты на ежедневное обслуживание инвестиционной недвижимости исключаются из балансовой стоимости. После первоначального признания вся инвестиционная недвижимость оценивается по справедливой стоимости, которая учитывает рыночные условия на отчетную дату. Прибыли или убытки от изменения справедливой стоимости инвестиционной недвижимости признаются в прибылях или убытках в периоде, в котором они возникают.

Признание инвестиционной недвижимости прекращается при ее выбытии или временном изъятии из эксплуатации, когда от выбытия объекта не предполагается получение экономических выгод. Разница между чистыми поступлениями от выбытия и балансовой стоимостью актива признается в прибылях и убытках в периоде прекращения признания инвестиционной недвижимости.

3.7. Аренда

Группа применила МСФО (IFRS) 16 «Аренда», выпущенный 13 января 2016 года, с даты вступления в силу 1 января 2019 года.

Все договоры аренды учитываются путем признания актива в форме права пользования и обязательства по аренде, за исключением:

- аренды активов с низкой стоимостью; и

- аренды, продолжительностью 12 месяцев и менее.

Обязательство по аренде рассчитывается как приведенная стоимость платежей по договору, причитающихся арендодателю в течение срока аренды, дисконтированных по ставке, заложенной в договоре аренды, за исключением случаев, когда ее невозможно легко определить (что является типичной ситуацией), и тогда используется ставка привлечения дополнительных заемных средств компанией на дату начала аренды. Переменные арендные платежи включаются в оценку обязательства по аренде, только если они зависят от индекса или ставки. В таких случаях первоначальная стоимость обязательства по аренде предполагает, что переменный элемент останется неизменным на протяжении всего срока аренды. Другие переменные арендные платежи признаются в расходах периода, к которому относятся.

На дату первоначального признания, приведенная стоимость обязательства по аренде включает:

- суммы, ожидаемые к уплате по любой гарантии остаточной стоимости;
- цену исполнения любого опциона на покупку, предоставленного в пользу Группы, если имеется достаточная уверенность в исполнении этого опциона;
- любые штрафы, подлежащие уплате за прекращение договора аренды, если срок аренды оценивался исходя из предположения, что опцион на прекращение будет исполнен.

Актив в форме права пользования первоначально оценивается в сумме обязательства по аренде, уменьшенной на любые полученные стимулирующие платежи, и увеличенной на:

- арендные платежи, осуществленные на дату начала аренды или ранее;
- понесенные первоначальные прямые затраты; и
- величину признанного резерва, если у Группы есть договорное обязательство по демонтажу, перемещению или восстановлению арендуемого актива (обычно в связи с обветшанием арендованного имущества - см. примечание 30).

После первоначального признания обязательство по аренде увеличивается в связи с начислением процентов по постоянной ставке на непогашенный остаток задолженности и уменьшается на произведенные арендные платежи. Актив в форме права пользования амортизируется на прямолинейной основе в течение оставшегося срока аренды или в течение оставшегося экономического срока жизни актива, если он оценен короче, чем срок аренды.

Когда Группа пересматривает свою оценку срока аренды, она корректирует приведенную стоимость обязательства по аренде для отражения платежей, подлежащих уплате в течение пересмотренного срока, которые дисконтируются по пересмотренной ставке на дату переоценки. Когда пересматривается переменный элемент будущих арендных платежей, зависящих от индекса или ставки, текущая стоимость обязательства по аренде также пересматривается, но дисконтируется по первоначальной ставке на дату начала аренды. В обоих случаях текущая стоимость актива в форме права пользования корректируется на эквивалентную сумму и впоследствии амортизируется на протяжении оставшегося (пересмотренного) срока аренды.

Когда Группа перезаключает с арендодателем условия аренды, учет зависит от характера модификации:

- если перезаключение условий привело к дополнительной аренде одного или больше активов с суммой возмещения, сопоставимой с ценой отдельного договора на увеличенный объем, модификация учитывается как отдельная аренда в соответствии с вышеизложенной политикой;
- во всех остальных случаях, когда перезаключение условий увеличивает объем аренды (является ли это продлением срока аренды или увеличением количества арендуемых активов), обязательство по аренде пересчитывается, используя ставку дисконтирования на дату модификации, с корректировкой актива в форме права пользования на аналогичную сумму;
- если перезаключение условий приводит к уменьшению объема аренды, текущая величина обязательства по аренде и актива в форме права пользования уменьшаются в одинаковой пропорции для отражения частичного или полного прекращения аренды, с признанием разницы в прибыли или убытке. Обязательство по аренде дальше опять корректируется, чтобы его

текущая стоимость отражала пересмотренные платежи в течение пересмотренного срока, дисконтированные по ставке на дату модификации. Актив в форме права пользования корректируется на аналогичную сумму.

3.8. Нематериальные активы

3.8.1. Торговые марки

Отдельно приобретенные торговые марки учитываются по исторической стоимости. Торговые марки имеют ограниченный срок полезного использования и учитываются по себестоимости за вычетом накопленной амортизации. Амортизация рассчитывается с использованием линейного метода для списания стоимости торговых марок в течение их срока полезного использования - 7 - 10 лет.

3.8.2. Прочие нематериальные активы

Прочие нематериальные активы, которые приобретаются Группой и имеют ограниченный срок полезного использования, измеряются по себестоимости за вычетом накопленной амортизации и накопленных убытков от обесценения.

3.8.3. Последующие расходы

Последующие расходы капитализируются только тогда, когда они увеличивают будущие экономические выгоды, возникающие от использования актива. Все остальные расходы, включающие расходы на внутренне созданный гудвил и торговые марки, относятся на расходы по мере их возникновения.

3.8.4. Амортизация

Амортизация рассчитывается исходя из стоимости актива или суммы, заменяющей стоимость, за вычетом ликвидационной стоимости. Амортизация относится на расходы и рассчитывается с помощью линейного метода в течение срока полезного использования нематериальных активов, кроме гудвила, с даты начала их использования:

Сроки полезного использования для текущего и сравнительного периодов приведены ниже:
Торговые марки - 7 - 10 лет.

Амортизация, сроки полезного использования и ликвидационная стоимость оцениваются на каждую отчетную дату и пересматриваются в случае необходимости.

3.9. Запасы

Запасы оцениваются по наименьшей из двух величин: фактической стоимости приобретения и чистой цены возможной реализации.

Затраты по доставке каждого продукта и приведению его в надлежащее состояние учитываются следующим образом:

- сырье и материалы - затраты на покупку по средней себестоимости;
- готовая продукция и незавершенное производство - прямые затраты на материалы и оплату труда, а также доля производственных косвенных расходов исходя из нормальной производственной мощности, но не включая затраты по займам.

Чистая стоимость реализации определяется как предполагаемая цена продажи в ходе обычной деятельности за вычетом предполагаемых расходов на завершение производства и ожидаемых затрат на реализацию.

Операционный цикл Группы может превышать двенадцать месяцев и составляет для классических игристых вин 3 года, для прочих вин от полугода до года. Запасы классифицируются как текущие активы даже в том случае, если не будут реализованы в течение двенадцати месяцев после даты отчетности.

Затраты по займам не капитализируются как часть стоимости запасов, операционный цикл которых составляет более 12 месяцев.

3.10. Обесценение нефинансовых активов

Балансовая стоимость нефинансовых активов Группы, отличных от инвестиционной недвижимости, запасов и отложенных налоговых активов, проверяется на каждую отчетную дату с целью определения признаков обесценения. Если такие признаки существуют, актив оценивается с использованием его возмещаемой стоимости. Для гудвила и нематериальных активов, имеющих неопределенные сроки полезного использования или не готовых к использованию, возмещаемая стоимость определяется ежегодно в одно и то же время.

Возмещаемая стоимость актива или единицы, генерирующей денежные средства, представляет собой наибольшую из двух величин: ценности от использования и его справедливой стоимости за вычетом расходов на продажу. При оценке ценности от использования будущие денежные потоки дисконтируются по ставке дисконтирования до налогообложения, которая отражает текущую рыночную оценку временной стоимости денег и риски, присущие активу. В целях тестирования на обесценение активы, которые нельзя протестировать индивидуально, группируются в наименьшую идентифицируемую группу активов, которая генерирует приток денежных средств от непрерывного использования активов, в значительной степени не зависящего от притока денежных средств от других активов или групп активов (единица, генерирующая денежные средства, или ЕГДС).

Корпоративные активы Группы не генерируют отдельных денежных притоков и используются более чем одним ЕГДС. Корпоративные активы распределены по ЕГДС на разумных и последовательных основаниях и проверены на обесценение в рамках проверки ЕГДС, по которому корпоративный актив распределен.

Убыток от обесценения признается в прибыли или в убытке. Убытки от обесценения относятся на финансовый результат. Убытки от обесценения, учитываемые в отношении ЕГДС, относятся сначала на уменьшение балансовой стоимости любого гудвила, распределенного на единицы, а затем на уменьшение балансовой стоимости других активов в единицах (группах единиц) на пропорциональной основе.

Убыток от обесценения в отношении гудвила не подлежит восстановлению. В отношении других активов убытки от обесценения, признанные в предыдущих периодах, оцениваются на каждую отчетную дату на предмет уменьшения или исчезновения убытка. Убыток от обесценения восстанавливается в случае изменения в оценках, используемых для определения возмещаемой стоимости. Убыток от обесценения восстанавливается только в размере, в котором балансовая стоимость актива не превышает балансовую стоимость, которая была бы определена, если бы убыток от обесценения не был признан, за вычетом амортизации.

3.11. Финансовые инструменты - первоначальное признание и последующая оценка

3.11.1. Финансовые активы

3.11.1.1. Классификация и оценка финансовых активов

Группа классифицирует финансовые активы по трем категориям оценки: оцениваемые впоследствии по амортизированной стоимости, оцениваемые впоследствии по справедливой стоимости, изменения которой отражаются в составе прочего совокупного дохода, и оцениваемые впоследствии по справедливой стоимости, изменения которой отражаются в составе прибыли или убытка.

Финансовые активы, оцениваемые впоследствии по амортизированной стоимости

В данную категорию финансовых активов включаются активы, которые удерживаются для получения предусмотренных договором денежных потоков, и ожидается, что они приведут к возникновению денежных потоков, являющихся исключительно платежами в счет основной суммы долга и

процентов. Изменений в классификации финансовых активов, ранее также учитываемых по амортизированной стоимости, не произошло.

Финансовые активы, оцениваемые впоследствии по справедливой стоимости, изменения которой отражаются в составе прочего совокупного дохода

В данную категорию финансовых активов включаются долговые активы, которые удерживаются в рамках бизнес-моделей, цель которых достигается как путем получения предусмотренных договором денежных потоков, так и путем продажи финансовых активов, и ожидается, что они приведут к возникновению денежных потоков, являющихся исключительно платежами в счет основной суммы долга и процентов.

Прибыли и убытки, относящиеся к данной категории финансовых активов, признаются в составе прочего совокупного дохода, за исключением прибылей или убытков от обесценения, процентных доходов и курсовых разниц, которые признаются в составе прибыли или убытка.

Когда финансовый актив выбывает, накопленные прибыли или убытки, ранее признанные в прочем совокупном доходе, реклассифицируются из состава капитала в состав прибыли или убытка в консолидированном отчете о совокупном доходе.

Процентный доход от данных финансовых активов рассчитывается по методу эффективной процентной ставки и включается в состав финансовых доходов.

Финансовые активы, оцениваемые впоследствии по справедливой стоимости, изменения которой отражаются через прибыль или убыток

Финансовые активы, которые не соответствуют условиям признания в качестве финансовых активов, учитываемых по амортизированной стоимости либо учитываемых по справедливой стоимости через прочий совокупный доход, оцениваются по справедливой стоимости через прибыль или убыток.

К таким финансовым активам Группы в основном относятся производные финансовые инструменты и финансовые инструменты для торговли, а также некоторые долевыми инструментами, по которым Группа не приняла решение отражать изменения их справедливой стоимости в составе прочего совокупного дохода.

Ранее данные инструменты также удовлетворяли критериям оценки по справедливой стоимости, изменения которой отражаются через прибыль или убыток.

3.11.1.2. Обесценение финансовых активов

Группа применяет модель «ожидаемых кредитных убытков» к финансовым активам, оцениваемым по амортизированной стоимости или по справедливой стоимости через прочий совокупный доход.

Оценочный резерв под ожидаемые кредитные убытки по финансовому активу оценивается в сумме, равной ожидаемым кредитным убыткам за весь срок, если кредитный риск по данному финансовому активу значительно увеличился с момента первоначального признания.

Если по состоянию на отчетную дату отсутствует значительное увеличение кредитного риска по финансовому активу с момента первоначального признания, оценочный резерв под убытки по финансовому активу оценивается в сумме, равной 12-месячным ожидаемым кредитным убыткам.

В отношении торговой дебиторской задолженности и активов по договору, вне зависимости от наличия значительных компонентов финансирования, используется оценка ожидаемых кредитных убытков за весь срок.

3.11.2. Классификация и оценка финансовых обязательств

Группа классифицирует все финансовые обязательства как оцениваемые впоследствии по амортизированной стоимости, за исключением финансовых обязательств, оцениваемых по справедливой стоимости через прибыль или убыток.

Группа не классифицирует по собственному усмотрению какие-либо финансовые обязательства как оцениваемые по справедливой стоимости через прибыль или убыток. Ранее Группа применяла аналогичную классификацию и оценку финансовых обязательств.

3.12. Торговая дебиторская задолженность

Торговая дебиторская задолженность представляет собой суммы задолженности покупателей за проданные товары или оказанные услуги в ходе обычной деятельности. Если поступление денежных средств ожидается в течение года (или в течение обычного производственного цикла, если он длится дольше года), дебиторская задолженность классифицируется как текущие активы, в обратном случае - как долгосрочные активы.

Торговая дебиторская задолженность учитывается при первоначальном признании по справедливой стоимости, а в последующем учитывается по амортизированной стоимости с использованием метода эффективной процентной ставки за вычетом резерва под ожидаемые кредитные убытки.

3.13. Денежные средства и их эквиваленты

Денежные средства и их эквиваленты включают денежные средства в кассе, депозиты в банке до востребования.

3.14. Торговая кредиторская задолженность

Торговая кредиторская задолженность представляет собой обязательства по оплате товаров или услуг, которые были приобретены в ходе обычной деятельности. Кредиторская задолженность классифицируется в качестве текущих обязательств, если платежи по ней ожидаются в течение года (или в течение обычного производственного цикла, если он дольше года), в обратном случае кредиторская задолженность классифицируется как долгосрочные обязательства.

Торговая кредиторская задолженность учитывается при первоначальном признании по справедливой стоимости, а в последующем учитывается по амортизированной стоимости с использованием метода эффективной процентной ставки.

3.15. Займы

Займы учитываются первоначально по справедливой стоимости за вычетом понесенных затрат по сделке. Займы в последующем учитываются по амортизированной стоимости, любые разницы между поступлениями (за вычетом затрат по сделкам) и погашениями учитываются в прибылях или убытках и распределяются на срок займа с использованием метода эффективной ставки процента.

Платежи и комиссии за выдачу займов признаются как затраты по сделке только в случае наличия вероятности, что часть или вся сумма займа будет получена. В этом случае вознаграждение откладывается до того момента, пока средства по займам не будут получены. В случае отсутствия уверенности в том, что часть или вся сумма средств по займу будет получена, уплаченное вознаграждение учитывается как предоплата за финансовые услуги и списывается в течение срока займа, к которому оно относится.

3.16. Затраты по заимствованиям

Затраты по заимствованиям, непосредственно связанные с приобретением, строительством или производством активов, для подготовки которых к использованию по назначению или к продаже необходимо значительное время, включаются в стоимость таких активов. Остальные затраты по заимствованиям Группа признает в качестве расходов периода их возникновения. Затраты по заимствованиям включают расходы по процентам и другие затраты, возникающие в результате получения кредитов и займов.

3.17. Акционерный капитал

3.17.1. Обыкновенные акции

Обыкновенные акции классифицируются как капитал.

3.18. Резервы

Резервы предстоящих расходов отражаются в учете, если у Группы есть обязательства (юридические или вмененные нормами делового оборота), возникшие в результате прошлых событий, и существует высокая вероятность того, что Группа должна будет погасить данные обязательства, а размер таких обязательств может быть оценен.

Величина резерва предстоящих расходов, отражаемая в учете, представляет собой наилучшую оценку суммы, необходимой для погашения обязательств, определенную на отчетную дату с учетом рисков и неопределенностей, характерных для данных обязательств. Если величина резерва предстоящих расходов рассчитывается на основании предполагаемых денежных потоков по погашению обязательств, то резерв предстоящих расходов определяется как дисконтированная стоимость таких денежных потоков.

Если ожидается, что выплаты, необходимые для погашения обязательств, будут частично или полностью возмещены третьей стороной, соответствующая дебиторская задолженность отражается в качестве актива при условии полной уверенности в том, что возмещение будет получено и что сумма этой дебиторской задолженности будет надежно оценена.

3.19. Налог на прибыль

Расходы по налогу на прибыль включают суммы текущего и отложенного налога.

Налог на прибыль признается в качестве расхода или дохода в прибылях или убытках за период, за исключением операций, которые признаются не в составе прибылей или убытков (а в совокупном доходе или непосредственно в капитале), в этом случае налог также признается не в составе прибылей или убытков, или операций, возникающих в результате объединения бизнеса.

В случае объединения бизнеса при расчете гудвила или при определении превышения доли приобретающей компании в чистой справедливой стоимости идентифицируемых активов приобретаемой компании, обязательствах и условных обязательствах над себестоимостью приобретаемого бизнеса налоговый эффект принимается во внимание.

3.19.1. Текущий налог

Сумма текущего налога определяется исходя из величины налогооблагаемой прибыли за год. Налогооблагаемая прибыль отличается от прибыли, отраженной в консолидированном отчете о прибылях или убытках и прочем совокупном доходе, из-за статей доходов или расходов, подлежащих налогообложению или вычету для целей налогообложения в другие годы, а также исключает не подлежащие налогообложению или вычету для целей налогообложения статьи. Обязательства по текущему налогу на прибыль рассчитываются с использованием ставок налогообложения, утвержденных законодательством на отчетную дату.

3.19.2. Отложенный налог

Отложенный налог признается в отношении временных разниц между балансовой стоимостью активов и обязательств, отраженных в финансовой отчетности, и соответствующими данными налогового учета, используемыми при расчете налогооблагаемой прибыли. Отложенные налоговые обязательства, как правило, отражаются с учетом всех облагаемых временных разниц. Отложенные налоговые активы отражаются с учетом всех вычитаемых временных разниц при условии высокой вероятности наличия в будущем налогооблагаемой балансовой прибыли для использования этих временных разниц. Налоговые активы и обязательства не отражаются в финансовой отчетности, если временные разницы связаны с гудвиллом или возникают вследствие первоначального признания других активов и обязательств в рамках сделок (кроме сделок по объединению бизнеса), которые не влияют ни на налогооблагаемую, ни на бухгалтерскую прибыль.

Отложенные налоговые обязательства отражаются с учетом налогооблагаемых временных разниц, относящихся к дочерним предприятиям, зависимым компаниям, а также совместной деятельности, за исключением случаев, когда Группа имеет возможность контролировать сроки восстановления временной разницы, и существует высокая вероятность того, что в обозримом будущем данная разница не будет возвращена. Отложенные налоговые активы по дочерним предприятиям, зависимым компаниям и совместной деятельности признаются при условии высокой вероятности получения в будущем налогооблагаемой прибыли, достаточной для использования вычитаемых временных разниц, и ожидания их использования в обозримом будущем.

Балансовая стоимость отложенных налоговых активов пересматривается на конец каждого отчетного периода и уменьшается, если вероятность наличия в будущем налогооблагаемой прибыли, достаточной для полного или частичного использования этих активов, более не является высокой.

Отложенные налоговые активы и обязательства оцениваются по ставке налога, которая будет применима на момент исполнения налогового обязательства или реализации актива в соответствии со ставкой налога (налоговым законодательством) действующей или введенной на конец отчетного периода. Оценка отложенных налоговых обязательств или активов отражает налоговые последствия, которые зависят от способов возмещения или погашения балансовой стоимости активов и обязательств.

Отложенные налоговые активы и обязательства показываются в отчетности свернуто, если существует законное право произвести взаимозачет текущих налоговых активов и обязательств, относящихся к налогу на прибыль, взимаемому одним и тем же налоговым органом, и Группа намеревается таким образом произвести взаимозачет текущих налоговых активов и обязательств.

3.20. Выручка

Выручка признается в размере справедливой стоимости вознаграждения, полученного или причитающегося к получению. Выручка уменьшается на сумму предполагаемых возвратов товара покупателями, скидок и прочих аналогичных вычетов.

3.20.1. Продажа товаров

Большая часть выручки Группы возникает от продажи товаров и признается в момент времени, когда контроль над товаром переходит к покупателю.

3.20.2. Предоставление услуг

Выручка от оказания услуг включает выручку от оказания гостиничных и ресторанных услуг. Выручка признается в том периоде, в котором были оказаны услуги.

3.20.3. Роялти

Выручка от роялти признается по методу начисления исходя из сути содержания соответствующего соглашения (если существует высокая вероятность получения Группой экономической выгоды и сумма выручки может быть достоверно определена). Фиксированные роялти признаются равномерно в течение срока действия соглашения. Роялти по соглашениям, выплаты по которым зависят от объема производства, продаж или других показателей, отражаются с учетом выполнения соответствующих условий.

3.20.4. Процентный доход

Процентные доходы признаются, если существует высокая вероятность получения Группой экономической выгоды и если величина доходов может быть достоверно определена. Процентные доходы начисляются на остаточную сумму с использованием эффективной ставки процента, которая обеспечивает точное дисконтирование будущих денежных потоков за период обращения финансового актива до первоначально признанной суммы финансового актива.

3.21. Вознаграждение работникам

Вознаграждение работникам за услуги, оказанные в течение отчетного периода, признается в качестве расходов в этом периоде.

3.21.1. Планы с установленными выплатами

Группа производит установленные выплаты в Пенсионный фонд Российской Федерации.

Обязательства Группы в отношении планов с установленными выплатами ограничиваются перечислением средств в периоде возникновения. Отчисления отражаются в составе консолидированного отчета о прибылях или убытках и прочем совокупном доходе по мере предоставления работниками услуг, дающим им право на такие отчисления.

3.22. Финансовые доходы и расходы

Финансовый доход включает процентный доход по вложенным средствам. Процентный доход признается в момент, когда он возникает, и рассчитывается по методу эффективной процентной ставки.

Финансовые расходы включают процентный расход по займам. Затраты по займам, напрямую не относящиеся к приобретению, строительству или производству активов, признаются в прибылях или убытках с помощью метода эффективной процентной ставки.

Прибыли или убытки, возникающие в результате изменения курсов валют, отражаются свернуто.

3.23. Государственные субсидии

Государственные субсидии признаются по справедливой стоимости, при условии, что существует обоснованная уверенность в том, что субсидия будет получена, и что Группа компаний будет соответствовать всем условиям, связанным с получением субсидии.

Государственные субсидии, относящиеся к расходам, учитываются как текущие обязательства и признаются в отчете о прибылях и убытках за тот период, к которому относятся расходы, которые они должны компенсировать, или дебетуются в корреспонденции со счетами учета соответствующих расходов.

Примечание 4. Применение новых и уточненных стандартов и интерпретаций международных стандартов финансовой отчетности (МСФО)

4.1. Применение разъяснений и изменений к стандартам МСФО

Следующие разъяснения и изменения к действующим международным стандартам финансовой отчетности вступили в силу начиная с 1 января 2020 года:

- В марте 2018 года Совет по МСФО выпустил новую редакцию Концептуальных основ финансовой отчетности. В частности, вводятся новые определения активов и обязательств и уточненные определения доходов и расходов.
- В октябре 2018 года Совет по МСФО выпустил поправку к МСФО (IFRS) 3 «Объединение бизнеса». Поправка вносит уточнение в понятие бизнеса, которое вводится стандартом. Поправка вступает в силу для операций по приобретению бизнеса или групп активов, которые будут совершены после 1 января 2020 года; досрочное применение допускается.
- В октябре 2018 года Совет по МСФО выпустил поправки к МСФО (IAS) 1 «Представление финансовой отчетности» и МСФО (IAS) 8 «Учетная политика, изменения в бухгалтерских оценках и ошибки». Поправки в МСФО (IAS) 1 и МСФО (IAS) 8 вводят новое определение существенности.
- В сентябре 2019 года Совет по МСФО выпустил поправки к МСФО (IFRS) 9, МСФО (IAS) 39 и МСФО (IFRS) 7, которые вносят реформу определения базовых процентных ставок.

- В мае 2020 года Совет по МСФО выпустил поправку к МСФО (IFRS) 16 «Аренда». Поправка вступает в силу для годовых периодов, начинающихся 1 июня 2020 года или после этой даты. Поправка определяет уступки по аренде, связанные с COVID-19.

Группа рассмотрела данные разъяснения и изменения к стандартам при подготовке консолидированной финансовой отчетности. Разъяснения и изменения к стандартам не оказали существенного влияния на консолидированную финансовую отчетность Группы.

4.2. Изменения к существующим стандартам, не вступившие в силу и не применяемые Группой досрочно

Ряд изменений к стандартам вступает в силу в отношении годовых периодов, начинающихся с 1 января 2021 года или после этой даты. В частности, Группа не применила досрочно следующие изменения к стандартам:

- Изменения к МСФО (IAS) 1 «Представление финансовой отчетности» (выпущены в январе 2020 года и применяются для годовых периодов, начинающихся 1 января 2023 года или после этой даты). Изменения уточняют критерии классификации обязательств в качестве краткосрочных или долгосрочных.
- Изменения к МСФО (IFRS) 9 «Финансовые инструменты» (выпущены в мае 2020 года и применяются для годовых отчетных периодов, начинающихся с 1 января 2022 года или после этой даты). Изменения уточняют, какие затраты учитываются при оценке того, существенно ли отличаются условия нового или модифицированного финансового обязательства от условий первоначального финансового обязательства.
- Изменения к МСФО (IAS) 37 «Оценочные обязательства, условные обязательства и условные активы» (выпущены в мае 2020 года и применяются для годовых отчетных периодов, начинающихся с 1 января 2022 года или после этой даты). Изменения уточняют, какие затраты включаются в оценку затрат на выполнение обязанностей по договору с целью определения его как обременительного.
- Изменения к МСФО (IAS) 16 «Основные средства» (выпущены в мае 2020 года и применяются для годовых отчетных периодов, начинающихся с 1 января 2022 года или после этой даты). Изменения запрещают вычитать из первоначальной стоимости основных средств суммы, полученные от продажи продукции, произведенной в период подготовки актива для использования по назначению. Вместо этого такие доходы от продаж и соответствующие затраты признаются в составе прибыли или убытка.
- Изменения к МСФО (IFRS) 1 «Первое применение международных стандартов финансовой отчетности» (выпущены в рамках Ежегодных усовершенствований Международных стандартов финансовой отчетности 2018-2020 и применяются для годовых отчетных периодов, начинающихся с 1 января 2022 года или после этой даты) упрощают применение МСФО (IFRS) 1 дочерней организацией после материнской организации, в отношении определения кумулятивных курсовых разниц.
- Изменения к МСФО (IFRS) 3 (выпущены в мае 2020 года и применяются для годовых отчетных периодов, начинающихся с 1 января 2022 года или после этой даты) обновляют ссылку на Концептуальные основы финансовой отчетности 2018 года, позволяющую определить, что представляет собой актив или обязательство при объединении бизнеса, а также добавляют новое исключение в отношении обязательств и условных обязательств.

В настоящее время Группа проводит оценку того, как данные изменения повлияют на ее финансовое положение и результаты деятельности.

Примечание 5. Существенные учетные суждения, оценочные значения и допущения

Подготовка консолидированной финансовой отчетности Группы требует от ее руководства на отчетную дату вынесения суждений, определения оценочных значений и допущений, которые влияют на указываемые в отчетности суммы выручки, расходов, активов и обязательств, а также на раскрытие информации об условных обязательствах. Однако неопределенность в отношении этих

допущений и оценочных значений может привести к результатам, которые могут потребовать в будущем существенных корректировок к балансовой стоимости актива или обязательства, в отношении которых принимаются подобные допущения и оценки.

5.1. Оценочные значения и допущения

Основные допущения о будущем и прочие основные источники неопределенности в оценках на отчетную дату, которые могут послужить причиной существенных корректировок балансовой стоимости активов и обязательств в течение следующего финансового года, рассматриваются ниже.

Срок полезного использования основных средств. Группа оценивает оставшийся срок полезного использования объектов основных средств как минимум в конце каждого финансового года. Оценка основывается на текущем состоянии активов и ожидаемом периоде, в течение которого они будут продолжать приносить экономические выгоды Группе. Если ожидания отличаются от предыдущих оценок, изменения отражаются в качестве изменения в учетной оценке. Данные оценки могут иметь существенное влияние на сумму балансовой стоимости основных средств и амортизационных отчислений за период.

Переоценка инвестиционной недвижимости. Группа учитывает принадлежащую ей инвестиционную недвижимость по справедливой стоимости с отражением изменений в справедливой стоимости в отчете о прибылях или убытках и прочем совокупном доходе. Справедливая стоимость инвестиционной недвижимости оценена Руководством на основе анализа рыночных цен на недвижимость, зависящих от её местоположения, и на основе другой имеющейся информации.

При оценке справедливой стоимости Руководством Группы применяется сравнительный метод. При данном методе оценки справедливой стоимости использовалась информация по рыночным сделкам с идентичными или аналогичными/сравнимыми активами. Метод построен на сопоставлении предлагаемого для продажи объекта с рыночными аналогами. Инвестиционная недвижимость представляет собой земельные участки и жилую недвижимость. Рыночная цена за сотку земельного участка составляет 2 920 - 12 000 тыс. рублей в зависимости от местоположения земельных участков и иных факторов, рыночная стоимость за квадратный метр жилой недвижимости составляет 56 тыс. рублей. При уменьшении/увеличении цены сотки земельных участков и цены квадратного метра жилой недвижимости на 10% ожидается изменение справедливой стоимости инвестиционной недвижимости на 26 046 тыс. рублей.

В течение периода методы оценки справедливой стоимости не менялись.

Оценка активов (без учета гудвила). Группа проверяет балансовую стоимость материальных и нематериальных активов (за исключением гудвила) для того, чтобы определить имеются ли признаки обесценения активов. При оценке на обесценение активы, которые не генерируют денежные потоки независимо, относятся к соответствующим единицам, генерирующим денежные средства. Руководству необходимо применять суждение при распределении активов, которые не генерируют независимые денежные потоки, на соответствующие единицы, генерирующие денежные средства, а также в оценке периодов поступления денежных потоков и их величины в рамках расчета ценности их использования. Последующие изменения в распределении на единицы, генерирующие денежные средства, или изменения в периодах поступления денежных средств могут повлиять на балансовую стоимость соответствующих активов.

Ожидаемые кредитные убытки. Группа создает резервы под ожидаемые кредитные убытки в связи с неспособностью клиентов оплачивать задолженность. При создании резервов под ожидаемые кредитные убытки руководство учитывает текущие общие экономические условия, сроки возникновения дебиторской задолженности, опыт прошлых списаний, кредитоспособность клиентов и изменения в договоренностях по срокам платежей. Изменения в экономике, отрасли или в отдельных условиях работы с клиентами могут повлечь за собой внесение корректировок в резерв под ожидаемые кредитные убытки в консолидированной финансовой отчетности.

Финансовые обязательства. Банковские кредиты Группы изначально признаются по справедливой стоимости за вычетом затрат по сделкам, прямо относимым на выпуск данного инструмента. Такие процентные обязательства впоследствии оцениваются по амортизированной стоимости методом

эффективной ставки процента, который обеспечивает постоянную величину процентных расходов в течение периода погашения обязательств. Для целей каждого финансового обязательства расходы на выплату процентов включают первоначальные затраты по сделкам и любые премии, выплачиваемые при погашении долга, а также все проценты или купоны, подлежащие выплате в период до погашения обязательства.

Резерв по устаревающим и реализуемым в течение длительного периода времени запасам. Группа создает резерв по устаревающим и реализуемым в течение длительного периода времени запасам, таким как сырье и запасные детали. Вдобавок, определенная готовая продукция Группы учитывается по чистой стоимости реализации. Оценка чистой стоимости реализации готовой продукции производится с использованием наиболее достоверных данных, имеющихся на дату оценки. Данные оценки учитывают отклонения в цене или затратах, в связи с событиями, происходящими после отчетной даты, в случае если данные события подтверждают условия, существовавшие на конец отчетного периода.

Отложенные налоговые активы. Отложенные налоговые активы пересматриваются на каждую отчетную дату и уменьшаются в случае отсутствия вероятности получения достаточной налогооблагаемой прибыли для использования всей или части отложенных налоговых активов. В оценку данной вероятности входят суждения, основанные на ожидаемых результатах деятельности. При оценке вероятности будущего использования отложенных налоговых активов рассматриваются различные факторы, включая прошлые результаты деятельности, оперативное планирование, истечение налоговых убытков, перенесенных на будущее, и стратегии по налоговому планированию. В случае отличия фактических результатов от данных оценок или в случае внесения изменений в данные оценки в будущих периодах, это может негативно отразиться на финансовом положении, результатах деятельности и денежных потоках.

В случае уменьшения отложенных налоговых активов в связи с оценкой вероятности будущего использования данное уменьшение будет признано в отчете о прибылях или убытках и прочем совокупном доходе.

Примечание 6. Управление финансовыми рисками

Пандемия коронавируса (COVID-19), вспышка которого произошла в первом квартале 2020 года, оказала существенное отрицательное воздействие на мировую экономику. Ограничительные меры, принятые для сдерживания распространения коронавирусной инфекции, привели к снижению экономической активности. Масштаб и продолжительность этих событий остаются неопределенными, однако по оценкам Группы не оказывают влияние на финансовое положение и результаты деятельности Группы.

Руководство Группы полагает, что им предпринимаются все необходимые меры для поддержки устойчивости и развития бизнеса Группы в текущих условиях. В процессе распространения пандемии компанией были приняты оперативные превентивные меры по недопущению распространения коронавирусной инфекции на объектах Группы, в результате чего удалось исключить влияние распространения вируса на стабильность технологических и функциональных процессов Группы.

Управление капиталом

Группа осуществляет управление капиталом для обеспечения продолжения деятельности всех предприятий Группы в обозримом будущем и одновременной максимизации прибыли для акционеров за счет оптимизации соотношения заемных и собственных средств.

В состав капитала Группы входят долговые обязательства, которые включают в себя долгосрочные и краткосрочные кредиты и займы, денежные средства и их эквиваленты, а также капитал акционеров материнской компании, включающий уставный капитал, резервы и нераспределенную прибыль.

Отношение чистого долга к задействованному капиталу Группы на отчетные даты рассчитывалось следующим образом:

	На 31 декабря	
	2020	2019
Краткосрочные займы и кредиты и текущая часть долгосрочных займов и кредитов	1 938 404	2 216 279
Долгосрочные займы и кредиты	4 673 089	1 378 508
Денежные средства и их эквиваленты	(246 238)	(128 430)
Чистый долг	6 353 255	3 466 357
Акционерный капитал	98 000	98 000
Резервы	10 053 807	9 049 770
Итого капитал	10 151 807	9 147 770
Отношение чистого долга к задействованному капиталу, %	63%	38%

Группа не устанавливает какие-либо финансовые ограничения в ставке отношения чистого долга к задействованному капиталу.

Управление финансовыми рисками

Управление риском в Группе основано на определении рисков, которым подвержена Группа при осуществлении операционной деятельности. Группа подвержена следующим основным рискам: рыночному риску (включая валютный риск, риск изменения процентных ставок, риск изменения цен на товары), кредитному риску, риску ликвидности и риску движения денежной наличности.

Рыночный риск

Деятельность Группы подвержена рыночному риску снижения рыночной стоимости финансовых инструментов из-за возможного изменения курсов валют, процентной ставки и стоимости акций. Главная цель управления рыночным риском - это контроль и мониторинг подверженности такому риску в пределах установленных параметров при достижении оптимальной доходности.

Валютный риск

Начиная с 2014 года экономическая ситуация в России значительно ухудшилась в связи с введением взаимных санкций России, стран ЕС и США, а также рядом политических факторов. Следствием чего, явилось снижение курса рубля.

Большую часть выручки Группа получает в рублях. Кроме того, большая часть операционных и капитальных затрат, расчетов по прочим обязательствам и договорам, включая обязательства по налогам, осуществляется в рублях. Однако значительная часть расчетов по договорам осуществляется в долларах США и евро. В результате при изменении курса доллара США и евро по отношению к рублю Группа подвержена валютному риску.

Балансовая стоимость монетарных активов и обязательств, деноминированных в иностранной валюте, отличной от функциональной валюты Группы, по состоянию на отчетную дату представлена следующим образом:

	Активы		Обязательства	
	31 декабря		31 декабря	
	2020	2019	2020	2019
Доллар США	5 800	3 377	1 213	5 574
Фунт стерлингов	2 795	1 656	-	-
Евро	85 469	87 763	146 725	144 824
Всего	94 064	92 796	147 938	204 492

Управление валютным риском осуществляется на основе принятия оперативных решений исходя из существующей рыночной ситуации.

В анализ включаются только монетарные статьи, выраженные в долларах США и евро, по компаниям, функциональная валюта которых отличается от доллара США.

Изменения прибыли Группы до налогообложения при росте курсов функциональных валют предприятий Группы по отношению к доллару США, евро и фунту стерлингов на 10%: прибыль в сумме 459 тыс. рублей (2019: 219 тыс. рублей убытка), убытка в сумме 6 126 тыс. рублей (2019: 5 706 тыс. рублей убытка) и прибыль в сумме 280 тыс. рублей (2019: 166 тыс. рублей прибыли) соответственно.

Риск изменения процентных ставок

Риск изменения процентных ставок – это риск того, что изменения процентных ставок повлияют на финансовые результаты Группы. Группа не использует деривативы для управления риском изменения процентных ставок. Группа зависит от риска изменения процентных ставок, так как компании Группы располагают займами, которые имеют как фиксированную, так и плавающую процентную ставку.

Чувствительность прибыли Группы к возможному росту или снижению плавающих процентных ставок на 1%, убыток или прибыль соответственно, составляет 19 377 тыс. рублей (2019: 10 536 тыс. рублей). Анализ чувствительности проводился на основании допущения о том, что сумма задолженности на отчетную дату не погасалась в течение всего года.

Данный риск управляется Группой посредством подходящего сочетания займов с фиксированной и плавающей кредитной ставкой.

Риск изменения цен

Риск изменения цен представляет собой риск или неопределенность, возникающую в результате возможных изменений цен на рынке и их влияния на будущие показатели деятельности и результаты операционной деятельности Группы.

Снижение цен может привести к снижению чистой прибыли и потоков денежных средств. Сохранение низких цен в течение продолжительного периода времени может привести к сокращению объемов деятельности и в конечном итоге может оказать влияние на способность Группы выполнять свои обязательства по договорам. Руководство оценивает снижение цен на рынке как маловероятное, и Группа не использует существенные производные инструменты для снижения подверженности данному риску.

Группа заключает долгосрочные контракты на поставку продукции на стандартных коммерческих условиях определения цены, таким образом, Группа не подвержена риску потери выручки при повышении цен на рынке.

Управление кредитным риском

Группа подвержена кредитному риску, а именно риску того, что одна сторона по финансовому инструменту принесет финансовый убыток другой стороне, так как не сможет исполнить свое обязательство. Подверженность кредитному риску возникает в результате продажи Группой продукции на условиях отсрочки платежа и совершения других сделок с контрагентами, в результате которых возникают финансовые активы.

Финансовые активы, которые подвержены кредитному риску Группы, представлены дебиторской задолженностью покупателей и заказчиков.

Хотя погашение дебиторской задолженности подвержено влиянию экономических факторов, руководство Группы полагает, что существенный риск потерь, превышающих созданный резерв по сомнительным долгам, отсутствует.

Группа готовит анализ по срокам и проводит соответствующий мониторинг просроченной задолженности, и представляет данные о сроках возникновения и прочую информацию по кредитному риску как отражено в Примечании 13.

Управление риском ликвидности

Группа обладает развитой системой управления риском ликвидности для управления краткосрочным, среднесрочным и долгосрочным финансированием. Группа контролирует риск ликвидности за счет поддержания достаточных резервов, банковских кредитных линий и резервных заемных средств. Руководство осуществляет постоянный мониторинг прогнозируемых и фактических денежных потоков и анализирует графики погашения финансовых активов и обязательств.

В нижеприведенных таблицах представлены непогашенные финансовые обязательства Группы по контрактам с оговоренными сроками выплаты. В таблицах были использованы недисконтированные денежные потоки и учтен самый ранний срок требования по выплатам. Таблицы включают как основные, так и процентные платежи. В случае плавающей процентной ставки недисконтированная величина платежей рассчитывается исходя из процентных ставок на конец отчетного периода. Обязательства по выплатам приведены в соответствии с самой ранней датой требования выплат от Группы. Анализ по срокам возникновения для финансовых обязательств, отражающий непогашенные обязательства по выплатам на конец периода в соответствии с условиями договоров, приведен ниже:

ПАО «Абрау-Дюрсо»
Примечания к консолидированной финансовой отчетности за год, закончившийся 31 декабря 2020 года
(в тысячах рублей, если в тексте не указано иное)

Сроки погашения по договору основаны на самой ранней дате, на которую от Группы может потребоваться платеж. Анализ сроков погашения финансовых обязательств на дату составления баланса в соответствии с условиями соглашения показан ниже:

	Балансовая стоимость	Потоки денежных средств по договору					Более 5 лет
		6 месяцев или менее	6-12 месяцев	1-2 года	2-5 лет		
На 31 декабря 2020							
Банковские кредиты и займы	6 611 493	(8 066 045)	(1 744 511)	(901 985)	(3 989 571)	(1 113 002)	
Торговая и прочая кредиторская задолженность	565 070	(565 070)	(30 916)	(26)	(2 778)	(156)	
Итого	7 176 563	(8 631 115)	(1 805 427)	(902 011)	(3 992 349)	(1 113 158)	
На 31 декабря 2019							
Банковские кредиты и займы	3 594 787	(4 278 015)	(814 822)	(764 211)	(2 005 742)	(211 243)	
Торговая и прочая кредиторская задолженность	648 763	(648 763)	(9 621)	(585)	(137)	-	
Итого	4 243 550	(4 926 778)	(824 443)	(764 796)	(2 005 879)	(211 243)	

Руководство полагает, что балансовая стоимость финансовых обязательств, признанных в финансовой отчетности, приближена к их справедливой стоимости.

Предполагается, что денежные потоки, включенные в анализ сроков погашения, не могут возникнуть существенно ранее, или в существенно большей сумме.

Примечание 7. Выручка

	За год, закончившийся 31 декабря	
	2020	2019
Продажа игристого вина	8 620 877	8 546 875
Услуги столовой, гостиницы и прочие услуги	680 868	529 161
Продажа виноматериала	211 443	-
Продажа прочих товаров	539 855	113 307
Роялти	227	-
Итого	10 053 270	9 189 343

Примечание 8. Себестоимость, коммерческие и административные расходы

	За год, закончившийся 31 декабря	
	2020	2019
Себестоимость произведенного игристого вина		
Виноматериалы и прочие материалы	3 038 191	3 174 129
Расходы по вознаграждению работников	337 590	345 408
Амортизация основных средств и нематериальных активов	245 958	205 398
Ремонт и техническое обслуживание	104 855	65 931
Коммунальные услуги	42 185	40 778
Прочее	277 116	206 493
Себестоимость покупной продукции	711 235	93 958
Себестоимость услуг столовой, гостиницы, и прочих услуг		
Расходы по вознаграждению работников	216 655	212 255
Амортизация основных средств	38 510	39 980
Прочее	128 182	106 948
Итого	5 140 477	4 491 278
Коммерческие расходы		
Транспортные расходы	348 042	289 926
Расходы по вознаграждению работников	280 201	273 646
Реклама и маркетинг	175 489	135 691
Материалы	26 525	36 241
Расходы по аренде	22 875	-
Амортизация основных средств и нематериальных активов	19 803	57 983
Расходы на продвижение товара	15 737	5 074
Организация праздничных мероприятий	4 574	23 371
Прочее	128 007	84 545
Итого	1 021 253	906 477

Административные расходы		
Расходы по вознаграждению работников	516 918	492 430
Расходы по аренде	53 048	6 188
Налоги, за исключением налога на прибыль	50 220	49 604
Консультационные и прочие услуги	40 458	18 964
Амортизация основных средств и нематериальных активов	28 389	51 485
Материалы	26 324	34 217
Услуги банка	27 169	10 626
Расходы по охране	24 787	24 477
Командировочные расходы	11 599	16 078
Коммунальные услуги	8 126	8 822
Расходы на связь	4 076	5 419
Ремонт административных зданий	3 336	29 265
Прочее	94 214	106 482
Итого	888 664	854 057

Примечание 9. Финансовые доходы / (расходы)

	За год, закончившийся 31 декабря	
	2020	2019
Процентные расходы по кредитам и займам	(434 467)	(165 523)
Процентные расходы по обязательствам по финансовой аренде	(23 849)	(33 996)
Курсовые разницы, нетто	13 015	(4 371)
Банковское обслуживание	(14 491)	-
Убыток от изменения справедливой стоимости финансовых активов	(32 821)	104 906
Прочие процентные расходы	(22 659)	(25 441)
Процентные доходы по займам	106 018	22 442
Итого финансовые расходы, нетто	(409 254)	(101 983)

Примечание 10. Прочие операционные доходы / (расходы)

	За год, закончившийся 31 декабря	
	2020	2019
Изменение резерва под ожидаемые кредитные убытки	36 173	(60 202)
Прибыль (убыток) от реализации прочих запасов, нетто	(39 207)	(630)
Благотворительность	(34 509)	(27 738)
Прибыль от оказания услуг по аренде	16 810	6 181
Прибыль (убыток) от выбытия основных средств, нетто	(384)	12 444
Убыток от реализации электроэнергии, нетто	(14 138)	(21 336)
Списание материалов	(1 492)	(8 632)
Курсовые разницы, нетто	(40 070)	(5 495)
Расходы по благоустройству территории и содержанию социальной сферы	(9 036)	(3 741)
Изменение справедливой стоимости инвестиционной недвижимости	32 811	(60 388)
Корректировка входящих остатков по IFRS 15	-	(10 678)
Расходы по внедрению IT систем	-	(5 241)
Расходы по исследованию рынка	-	(17 302)
Списанные неисключительные права	-	-
НДС не принимаемый к вычету	(14 213)	(1 555)
Вычет по акцизу на виноград	332 938	-
Восстановление стоимости НМА	-	15 010
(Убыток)/Восстановление убытка от обесценения финансовых активов	(18 266)	-
Амортизация основных средств	(18 954)	(40 829)
Расходы по вознаграждению работников	(11 516)	(16 026)

Ремонтные работы	(51 053)	-
(Убыток)/прибыль от (недосдач) /излишков активов при инвентаризации, списание устаревших материалов и комплектующих	(33 198)	-
(Убыток) /прибыль от реализации прочих активов	(19 542)	-
Прочие операционные расходы	(60 825)	(2 015)
Итого прочие операционные расходы, нетто	52 329	(248 173)

Примечание 11. Налог на прибыль

	За год, закончившийся 31 декабря	
	2020	2019
Налог на прибыль за текущий период	345 888	380 741
Создание резерва по налоговым рискам по налогу на прибыль	-	1 767
Итого текущий налог на прибыль	345 888	382 508
(Уменьшение) /возникновение временных разниц	(129 509)	(28 917)
Отложенный налог на прибыль	(129 509)	(28 917)
Итого расход по налогу на прибыль	216 379	353 591

	За год, закончившийся 31 декабря	
	2020	2019
Прибыль до уплаты налога на прибыль	1 315 766	1 627 872
Налог на прибыль, рассчитанный исходя из применяемой налоговой ставки в Российской Федерации, 20%	263 153	325 574
<i>Уменьшение/увеличение в результате следующих факторов:</i>		
Постоянные разницы, возникающие вследствие расходов, не уменьшающих налогооблагаемую прибыль	(45 905)	43 805
Создание резерва по налоговым рискам по налогу на прибыль	-	1 767
Влияние более низких налоговых ставок, 6%	(869)	(17 555)
Расход по налогу на прибыль	216 379	353 591

	Суммы отложенных налоговых доходов либо расходов, признаваемых через прибыль или убыток		31 декабря 2020
	1 января 2020		
Признанные отложенные налоговые активы относятся к следующим статьям:			
Запасы	96 151	(59 506)	36 645
Торговая и прочая дебиторская задолженность	22 363	(2 623)	19 740
Основные средства	2 883	312	3 195
Налоговые убытки, перенесенные на будущие периоды	162 659	-	162 659
Резервы	22 494	(574)	21 920
Прочие	5 521	345 594	351 115
Отложенные налоговые активы	312 071	283 203	595 274
Признанные отложенные налоговые обязательства относятся к следующим статьям:			

Запасы	(24 880)	(688)	(25 568)
Основные средства	(555 313)	14 715	(540 598)
Торговая и прочая кредиторская задолженность	(1)	(12 907)	(12 908)
Прочие	(40 155)	(413 832)	(453 987)
Отложенные налоговые обязательства	(620 349)	(412 712)	(1 033 061)
Итого отложенные налоговые активы и обязательства	(308 278)	(129 509)	(437 787)

	1 января 2019	Суммы отложенных налоговых доходов либо расходов, признаваемых через прибыль или убыток	31 декабря 2019
Признанные отложенные налоговые активы относятся к следующим статьям:			
Запасы	80 442	15 709	96 151
Торговая и прочая дебиторская задолженность	(4 749)	27 112	22 363
Основные средства	3 912	(1 029)	2 883
Налоговые убытки, перенесенные на будущие периоды	146 853	15 806	162 659
Резервы	19 471	3 023	22 494
Прочие	12 301	(6 780)	5 521
Отложенные налоговые активы	258 230	53 841	312 071
Признанные отложенные налоговые обязательства относятся к следующим статьям:			
Запасы	(18 075)	(6 805)	(24 880)
Основные средства	(560 925)	5 612	(555 313)
Торговая и прочая кредиторская задолженность	122	(123)	(1)
Прочие	(16 547)	(23 608)	(40 155)
Отложенные налоговые обязательства	(595 425)	(24 924)	(620 349)
Итого отложенные налоговые активы и обязательства	(337 195)	28 917	(308 278)

Примечание 12. Денежные средства и их эквиваленты

	За год, закончившийся 31 декабря	
	2020	2019
Денежные средства на банковских счетах - рубли	234 018	114 072
Денежные средства на банковских счетах - валюта	7 989	9 865
Денежные средства в кассе	4 231	4 493
Денежные средства и их эквиваленты	246 238	128 430

Примечание 13. Торговая и прочая дебиторская задолженность

	На 31 декабря	
	2020	2019
Торговая дебиторская задолженность	2 735 345	3 396 478
Прочая дебиторская задолженность по налогам	463 915	52 874
НДС к возмещению из бюджета	101 367	62 339
Прочая дебиторская задолженность	251 533	139 030
	3 552	3 650
Итого торговая и прочая дебиторская задолженность	160	721
Резерв под ожидаемые кредитные убытки	(100 926)	(169 048)
Итого торговая и прочая дебиторская задолженность за вычетом резерва	3 451	3 481
	234	673

Руководство полагает, что текущая стоимость торговой и прочей дебиторской задолженности, отраженная в финансовой отчетности, соответствует ее справедливой стоимости.

Изменения резерва под ожидаемые кредитные убытки:

	За год, закончившийся 31 декабря	
	2020	2019
Остаток на начало года	169 048	122 967
Восстановление/начисление резерва под ожидаемые кредитные убытки	(36 173)	60 202
Использование резерва под ожидаемые кредитные убытки	(31 949)	(14 121)
	100 926	169 048

Следующая таблица раскрывает кредитное качество дебиторской задолженности:

	На 31 декабря 2020				
	Итого	Менее 40 дней	40 - 100 дней	100 - 130 дней	Более 130 дней
Валовая балансовая стоимость	2 735 345	1 788 151	793 069	74 418	79 707
Процент ожидаемых кредитных убытков	4,98%	2,25%	3,63%	16,22%	24,88%
Ожидаемые кредитные убытки	(100 926)	(40 214)	(28 813)	(12 071)	(19 828)

	На 31 декабря 2019				
	Итого	Менее 40 дней	40 - 100 дней	100 - 130 дней	Более 130 дней
Валовая балансовая стоимость	3 396 478	2 220 347	984 754	92 405	98 972
Процент ожидаемых кредитных убытков	4,98%	3,03%	4,9%	21,88%	33,56%
Ожидаемые кредитные убытки	(169 048)	(67 357)	(48 261)	(20 218)	(33 212)

Примечание 14. Запасы

	На 31 декабря	
	2020	2019
Незавершенное производство		
Кюве	688 607	713 411
Акратофорное игристое вино	1 273 661	590 879
Незавершенное производство	118 222	93 490
Сырье и материалы	603 296	779 698
Товары для перепродажи	738 039	725 691
Готовая продукция		
Игристое вино	617 278	373 049
Жилая недвижимость	13 548	13 548
Прочее	160 912	28 258
Резерв под товарно-материальные ценности	(226 482)	-
Итого	3 987 081	3 318 024

Кюве представляет собой полуфабрикат собственного производства, игристое вино в бутылках, производимое традиционным классическим методом (méthode champenoise). Операционный цикл соответствует периоду выдержки, составляющему 1,5 - 3 года. Кюве классифицируется как текущий актив вне зависимости от того, что не все кюве будет реализовано в течение 12 месяцев после отчетной даты.

Акратофорное игристое вино - это игристое вино, вторичное брожение которого осуществляется в специальных емкостях - акраторах. Период выдержки в среднем длится до 3 месяцев.

По состоянию на 31 декабря 2020 года незавершенное строительство включает земельные участки в процессе девелопмента, а также расходы по строительству коттеджных поселков в рамках проектов Abrau Deluxe Club и Abrau Foresthill.

Сырье и материалы включают в основном виноматериал и тару.

Готовая продукция включает в себя игристое вино и шампанское с наименованием «Абрау-Дюрсо» и торговыми марками «Абрау», «VICTOR DRAVIGNY», «ABRAU LIGHT», а также тихое вино «Абрау», «Винодельня Ведерниковъ» и «Винный квартал».

Товары для перепродажи состоят из бутылированного вина и прочих алкогольных напитков других производителей.

ПАО «Абрау-Дюрсо»
 Примечания к консолидированной финансовой отчетности за год, закончившийся 31 декабря 2020 года
 (в тысячах рублей, если в тексте не указано иное)

Примечание 15. Основные средства и незавершенное строительство

Первоначальная стоимость	Земля	Здания и сооружения	Тоннели	Машины и оборудование	Плодовые растения (культуры)	Актив в виде права пользования	Прочее	Плодовые культуры, не достигшие зрелости	Незавершенное строительство	Итого
1 января 2020	884 217	2 776 086	2 024 514	1 913 606	182 953	459 316	400 487	664 828	433 926	9 739 933
Прочие поступления	13 253	383 086	-	199 674	-	-	130 740	-	589 918	1 316 671
Поступление в результате приобретения компаний	1 109 211	381 621	-	567 811	-	-	422 279	619 960	113 051	3 213 933
Перевод	-	24 719	-	19 494	563 220	-	13 140	(300 409)	(320 164)	-
Прочее выбытие	(531)	(110 590)	-	(9 405)	(46 055)	(161 666)	(10 252)	(116 601)	(327 577)	(782 677)
31 декабря 2020	2 006 150	3 454 922	2 024 514	2 691 180	700 118	297 650	956 394	867 778	489 154	13 487 860
Амортизация										
1 января 2020	-	(532 711)	(47 891)	(844 464)	(42 937)	(105 653)	(253 974)	-	-	(1 809 630)
Начисление амортизации за год	-	(106 146)	(4 426)	(170 669)	(11 637)	(1 841)	(51 571)	-	-	(346 020)
Прочее выбытие	-	3 857	-	10 638	-	46 785	9 309	-	-	70 859
31 декабря 2020	-	(635 000)	(52 317)	(1 004 495)	(54 304)	(60 709)	(296 236)	-	-	(2 103 061)
Чистая балансовая стоимость										
1 января 2020	884 217	2 243 375	1 976 623	1 069 142	140 016	353 663	146 513	664 828	433 926	7 930 303
31 декабря 2020	2 006 150	2 819 922	1 972 197	1 686 685	645 814	236 941	660 158	867 778	489 154	11 384 799
Авансы, выданные за основные средства										
1 января 2020	-	-	-	-	-	-	-	-	59 340	59 340
31 декабря 2019	-	-	-	-	-	-	-	-	34 608	34 608

ПАО «Абрау-Дюрсо»
 Примечания к консолидированной финансовой отчетности за год, закончившийся 31 декабря 2020 года
 (в тысячах рублей, если в тексте не указано иное)

	Земля	Здания и сооружения	Тоннели	Машинное оборудование	Плодовые растения (культуры)	Актив в виде права пользования	Прочее	Плодовые культуры, не достигшие зрелости	Незавершенное строительство	Итого
Первоначальная стоимость										
1 января 2019	881 030	2 233 551	2 024 514	1 471 216	190 190	459 359	348 448	406 290	283 255	8 927 853
Прочие поступления	282 135	551 644	-	140 271	399	-	10 391	-	803 769	1 788 609
Перевод	-	17 553	-	331 838	-	-	45 169	258 538	(653 098)	-
Перевод из инвестиционной недвижимости	-	-	-	(29 719)	-	-	-	-	-	-
Прочее выбытие	(278 948)	(26 662)	-	(7 636)	(43)	(43)	(3 521)	-	-	(346 529)
31 декабря 2019	884 217	2 776 086	2 024 514	1 913 606	182 953	459 316	400 487	664 828	433 926	9 739 933
Амортизация										
1 января 2019	-	(405 763)	(43 465)	(675 927)	(31 774)	-	(202 398)	-	-	(1 359 327)
Начисление амортизации за год	-	(137 295)	(4 426)	(187 330)	(11 637)	(105 653)	(37 036)	-	-	(483 377)
Прочее выбытие	-	10 347	-	18 793	474	-	3 460	-	-	33 074
31 декабря 2019	-	(532 711)	(47 891)	(844 464)	(42 937)	(105 653)	(235 974)	-	-	(1 809 630)
Чистая балансовая стоимость										
1 января 2019	881 030	1 827 788	1 981 049	795 289	158 416	459 359	146 050	406 290	283 255	6 938 526
31 декабря 2019	884 217	2 243 375	1 976 623	1 069 142	140 016	353 663	164 513	664 828	433 926	7 930 303
Авансы, выданные за основные средства										
1 января 2019	-	-	-	-	-	-	-	-	70 070	70 070
31 декабря 2019	-	-	-	-	-	-	-	-	59 340	59 340

В группу «Тоннели» включены двухэтажные тоннели общей протяженностью более 5 км, которые расположены на глубине 45-60 метров и используются для выдержки шампанских вин при классическом методе производства.

В группу «Фруктовые культуры» включены виноградники, достигшие стадии зрелости.

По состоянию на 31 декабря 2020 года земля и сооружения балансовой стоимостью 2 068 532 тыс. рублей (2019: 876 071 тыс. рублей) находятся в залоге в качестве обеспечения по кредитам (Прим. 17).

Группа проводит тест на обесценение основных средств по состоянию на 31 декабря каждого года. Проверка на обесценение проводилась с использованием наиболее актуальной информации на дату ее проведения. Признаков обесценения по состоянию на 31 декабря 2020 года выявлено не было.

Примечание 16. Аренда в форме права пользования

	Земельные участки и объекты природо- пользования	Здания и сооружения	Установки, машины и оборудование	Прочее	Всего
<i>Первоначальная стоимость</i>					
На 1 января 2020 года	215 641	226 402	15 200	2 073	459 316
Поступления	-	-	-	-	-
Выбытие	(40 410)	(113 081)	(7 222)	(953)	(161 666)
На 31 декабря 2020 года	175 231	113 321	7 978	1 120	297 650
<i>Амортизация</i>					
На 1 января 2020 года	(16 733)	(76 802)	(10 926)	(1 192)	(105 653)
Начислено	(921)	(918)	-	(2)	(1 841)
Выбытие	1 744	42 019	2 948	74	46 785
На 31 декабря 2020 года	(15 910)	(35 701)	(7 978)	(1 120)	(60 709)
<i>Чистая балансовая стоимость</i>					
На 1 января 2020 года	198 908	149 600	4 274	881	353 663
На 31 декабря 2020 года	159 321	77 620	-	-	236 941

	Земельные участки и объекты природо- пользования	Здания и сооружения	Установки, машины и оборудование	Прочее	Всего
<i>Первоначальная стоимость</i>					
На 1 января 2019 года	215 641	226 402	15 200	2 116	459 359
Поступления	-	-	-	-	-
Выбытие	-	-	-	(43)	(43)
На 31 декабря 2019 года	215 641	226 402	15 200	2 073	459 316
<i>Амортизация</i>					
На 1 января 2019 года	-	-	-	-	-
Начислено	(16 733)	(76 802)	(10 926)	(1 192)	(105 653)
На 31 декабря 2019 года	(16 733)	(76 802)	(10 926)	(1 192)	(105 653)
<i>Чистая балансовая стоимость</i>					
На 1 января 2019 года	215 641	226 402	15 200	2 116	459 359
На 31 декабря 2019 года	198 908	149 600	4 274	881	353 663

Примечание 17. Торговая и прочая кредиторская задолженность

	На 31 декабря	
	2020	2019
Торговая кредиторская задолженность	436 517	618 578
Авансы полученные	209 036	24 793
Задолженность по заработной плате	31 581	26 437
Краткосрочная часть обязательств по долгосрочной аренде	50 749	93 422
Прочая кредиторская задолженность	96 968	3 748
Итого	824 851	766 978

Анализ финансовых обязательств по срокам погашения представлен в Примечании 6.

Примечание 18. Кредиты и займы

	Валюта	Процентная ставка	На 31 декабря	
			2020	2019
Долгосрочные				
Банковские кредиты	Рубли	2,4%-9,4%	3 709 831	1 363 814
<i>За вычетом краткосрочной части долгосрочных кредитов и займов</i>			(287 113)	(1 224 481)
Займы	Рубли	4,25%	261 655	-
Займы от других связанных сторон	Рубли	9%	988 716	1 239 175
Итого долгосрочные займы и кредиты			4 673 089	1 378 508
Краткосрочные				
Банковские кредиты	Рубли	2,7%-8,9%	1 632 295	991 797
Текущая часть долгосрочных займов и кредитов			287 113	1 224 482
Займы	Рубли	9%	18 996	-
Итого краткосрочные кредиты и займы и текущая часть долгосрочных займов и кредитов			1 938 404	2 216 279
Итого задолженность по кредитам и займам			6 611 493	3 594 787

Ниже представлена информация о денежных и неденежных изменениях в обязательствах Группы по полученным кредитам и займам:

	За год, закончившийся 31 декабря	
	2020	2019
На 1 января	3 594 787	3 503 827
Денежные изменения		
Получено кредитов и займов	8 046 180	2 384 315
Погашено кредитов и займов	(5 259 292)	(2 065 809)
Поступление/(погашение), нетто	2 550 701	239 040
Проценты уплаченные	(490 931)	(394 534)
	2 059 770	(155 494)
Неденежные изменения		
Проценты начисленные	434 467	246 454
Прочие неденежные движения	286 282	(79 466)
	956 966	246 454
Изменения, итого	3 016 706	90 960
На 31 декабря	6 611 493	3 594 787

Следующие активы находятся в залоге в качестве обеспечения кредитов и займов:

	31 декабря	
	2020	2019
Основные средства (Прим. 15)	2 068 532	876 017
Запасы (Прим. 14)	-	-
Доли в Уставном капитале других компаний	557 503	-
Акции	531 520	-
Итого	3 157 155	876 017

В качестве обеспечения исполнения обязательств об использовании приобретаемых федеральных специальных марок в соответствии с их назначением получены банковские гарантии:

	31 декабря	
	2020	2019
Банковские гарантии, полученные в пользу:		
ЗАО «Абрау-Дюрсо»	392 915	328 313
ООО «Лоза»	105 609	70 999
АО «Миллеровский винзавод»	7 036	1 560
Итого	505 560	400 872

ПАО «Абрау - Дюрсо» и его дочерние компании выступали поручителями/гарантами по кредитам, полученным компаниями Группы. Информация о финансовых гарантиях, выданных Группой в отношении дочерних компаний, представлена ниже:

	31 декабря	
	2020	2019
Поручительства, выданные за:		
ЗАО «Абрау-Дюрсо»	12 939 639	3 075 582
ООО «Абрау-Дюрсо»	2 519 146	1 881 922
АО «Миллеровский винзавод»	19 690	1 560
ООО «Лоза»	380 184	461 369
ООО «Территория Абрау-Дюрсо»	-	125 810
ООО «Винодельня Ведерниковъ»	5 370	
Итого	15 864 029	5 546 243

По открытым кредитным линиям доступный остаток кредитных средств по состоянию на 31 декабря 2020 г. составляет 4 139 263 тыс. рублей.

Примечание 19. Прочая задолженность по налогам

	На 31 декабря	
	2020	2019
НДС	580 041	509 722
Акцизы	48 706	164 243
Налог на доходы физических лиц и отчисления на социальные нужды	41 636	26 919
Налог на имущество	10 456	7 394
Прочее	13 456	2 241
Итого	694 295	710 519

Примечание 20. Инвестиционная недвижимость

В составе инвестиционной недвижимости учитываются земельные участки. Оценка справедливой стоимости относится ко второму уровню иерархии.

	На 31 декабря	
	2020	2019
Сальдо на начало периода	245 813	267 783
Покупка	-	38 418
Выбытия	(9 870)	-
Убытки от изменений справедливой стоимости, признаваемые в прибылях и убытках	32 811	(60 388)
Итого	268 754	245 813

Примечание 21. Акционерный капитал

	31 декабря			
	2020		2019	
	Количество акции, шт.	Сумма, тыс. руб.	Количество акции, шт.	Сумма, тыс. руб.
Выпущенные и полностью оплаченные акции	98 000 184	98 000	98 000 184	98 000
Номинальная стоимость 1 обыкновенной акции, руб.	1	1	1	1

2 октября 2020 года на Годовом общем собрании акционеров ПАО «Абрау - Дюрсо» принято решение о выплате дивидендов за 2019 год в размере 100 940 тыс. рублей.

Примечание 22. Дочерние компании

Наименование компании	Страна регистрации	Основная деятельность	31 декабря		31 декабря	
			2020 Всего акций, %	2020 Доля владения, %	2019 Всего акций, %	2019 Доля владения, %
ЗАО «Абрау-Дюрсо»	РФ	Производство виноградного вина	100	100	100	100
ООО «Ателье вина Абрау-Дюрсо»	РФ	Розничная торговля алкогольными и другими напитками	99,999	99,999	99,999	99,999
Фонд возрождения традиций виноделия «Наследие Абрау-Дюрсо»	РФ	Прочее финансовое посредничество	100	100	100	100
ООО «Центр винного туризма Абрау-Дюрсо»	РФ	Деятельность агентов по оптовой торговле пищевыми продуктами, включая напитки, и табачными изделиями	100	100	100	100
ООО «Территория Абрау-Дюрсо»	РФ	Подготовка к продаже собственного нежилого недвижимого имущества	100	100	100	100
ООО «Восточный Ветер»	РФ	Розничная торговля алкогольными и другими напитками	51	51	51	51
ООО «Международная школа виноделия Абрау-Дюрсо»	РФ	Образование для взрослых и прочие виды образования, не включенные в другие группировки	100	100	100	100
ООО «Кубанская Винодельческая Артель»	РФ	Оптовая торговля алкогольными и другими напитками	99,999	99,999	99,999	99,999
ООО «ТД «Абрау»	РФ	Оптовая торговля алкогольными и другими напитками	99,999	99,999	99,999	99,999
ЧОУ ОДПО «Школа гастрономии Абрау-Дюрсо»	РФ	Обучение в образовательных учреждениях дополнительного профессионального образования (повышение квалификации) для специалистов, имеющих среднее профессиональное образование	100	100	100	100
ООО «Абрау-Строй»	РФ	Строительство зданий и сооружений	100	100	100	100
ООО «ЦВТ-Аква» (ликв. 30.04.2020)	РФ	Покупка и продажа собственного недвижимого имущества	-	-	100	100
ООО "Проектная компания"	РФ	Подготовка к продаже собственного недвижимого имущества	100	100	100	100

ПАО «Абрау-Дюрсо»

Примечания к консолидированной финансовой отчетности за год, закончившийся 31 декабря 2020 года
(в тысячах рублей, если в тексте не указано иное)

Наименование компании	Страна регистрации	Основная деятельность	31 декабря		31 декабря	
			2020	2020	2019	2019
			Всего акций, %	Доля владения, %	Всего акций, %	Доля владения, %
НП "Воздушный транспорт Абрау"	РФ	Деятельность воздушного транспорта не подчиняющегося расписанию	100	100	100	100
ООО "ТД "Абрау Юг"	РФ	Оптовая торговля алкогольными и другими напитками	99,999	99,999	100	100
ООО "Абрау-Дюрсо"	РФ	Выращивание винограда	100	100	100	100
ООО "УК "Донвинпром"	РФ	Деятельность по управлению холдинг-компаниями	51	51	51	51
ООО "Винодельня Ведерниковъ"	РФ	Выращивание винограда	75,99	75,99	76	76
АО "Миллеровский винзавод"	РФ	Производство виноградного вина	50,15	50,15	50,15	50,15
ООО «Лоза»	РФ	Производство виноградного вина	100	100	100	100
ООО Агрофирма «Ахтанизовская» (приобретение 22.12.2020)	РФ	Выращивание винограда	100	100	-	-
ООО Агрофирма «Юбилейная» (приобретение 12.11.2020)	РФ	Выращивание винограда	100	100	-	-
ООО Винодельня «Юбилейная» (приобретение 12.11.2020)	РФ	Производство вина из винограда	100	100	-	-
ООО «Русская винотека»	РФ	Торговля розничная пищевыми	100	99,9	-	-
ООО Агрофирма «Старотитаровская» (приобретение 12.11.2020)	РФ	Выращивание винограда	100	100	-	-
ООО «Абрау Сервис»	РФ	Деятельность по комплексному обслуживанию	100	100	-	-

Примечание 23. Ликвидация дочерней компании

Единственным участником ООО «ЦВТ-Аква» - ООО «Центр винного туризма Абрау-Дюрсо» 19.06.2019 года принято решение о ликвидации. Согласно выписке из ЕГРЮЛ 30.04.2020 года решением налогового органа дочерняя компания Группы ООО «ЦВТ-Аква» была ликвидирована.

Так как ООО «ЦВТ-Аква» фактически не осуществляла деятельность, финансовый результат от деятельности компании с начала отчетного года до 30.04.2020 равен нулю. На дату выбытия чистые активы компании равны нулю.

Примечание 24. Объединения бизнесов в течение периода

12 ноября 2020 года ПАО «Абрау-Дюрсо» приобрело 100% доли в уставном капитале ООО «Агрофирма «Юбилейная» и ООО «Винодельня Юбилейная». Основной деятельностью ООО «Агрофирма «Юбилейная» является выращивание винограда, используемого при производстве продукции в ООО «Винодельня Юбилейная». В связи с данным приобретением Группа получила контроль над компаниями входящими в группу Юбилейная.

Ниже приводится справедливая стоимость приобретенных идентифицируемых активов и обязательств ООО «Агрофирма «Юбилейная»:

	Учетная стоимость	Корректировка	Справедливая стоимость
Денежные средства и их эквиваленты	15 983	-	15 983
Запасы	51 227	-	51 227
Налог на добавленную стоимость по приобрет. ценностям	2 621	-	2 621
Торговая и прочая дебиторская задолженность	361 543	-	361 543
Авансы выданные и расходы будущих периодов	589	(224)	365
Основные средства	507 623	1 247 458	1 755 081
Долгосрочные финансовые вложения	137 541	(126 830)	10 711
Отложенные налоговые активы	-	20 924	20 924
Торговая и прочая кредиторская задолженность	(469 384)	231 108	(238 276)
Долгосрочные кредиты и займы	(32 027)	(221 652)	(253 679)
Резервы предстоящих расходов	(46)	-	(46)
Отложенные налоговые обязательства	-	(88 714)	(88 714)
Итого чистые активы:	575 670	1 062 070	1 637 740

ООО «Винодельня Юбилейная» является дочерней компанией ООО «Агрофирма «Юбилейная». Основной деятельностью ООО «Винодельня Юбилейная» является производство и реализация вина. Ниже приводится справедливая стоимость приобретенных идентифицируемых активов и обязательств ООО «Винодельня Юбилейная»:

	Учетная стоимость	Корректировка	Справедливая стоимость
Денежные средства и их эквиваленты	50 346	-	50 346
Запасы	563 767	(18 025)	545 742
Налог на добавленную стоимость по приобрет. ценностям	300	-	300
Торговая и прочая дебиторская задолженность	213 150	(3 076)	210 074
Авансы выданные и расходы будущих периодов	3 105	-	3 105
Основные средства	366 167	222 203	588 370
Долгосрочные финансовые вложения	47 113	(4 000)	43 113
Отложенные налоговые активы	22 398	239 359	261 757
Торговая и прочая кредиторская задолженность	(1 420 847)	1 141 376	(279 471)
Долгосрочные кредиты и займы	(522 151)	(1 171 694)	(1 693 845)

ПАО «Абрау-Дюрсо»

Примечания к консолидированной финансовой отчетности за год, закончившийся 31 декабря 2020 года
(в тысячах рублей, если в тексте не указано иное)

Резервы предстоящих расходов	(2 341)	-	(2 341)
Отложенные налоговые обязательства	(4 479)	(272 716)	(277 195)
Итого чистые активы:	(683 472)	133 427	(550 045)
Цена покупки ООО «Агрофирма «Юбилейная» и ее дочерней компании ООО «Винодельня Юбилейная»			1 090 873
Гудвил			3 178

Гудвил, возникший в результате приобретения был списан на финансовый результат текущего периода.

22 декабря 2020 года ПАО «Абрау-Дюрсо» приобрело 100% доли в уставном капитале ООО «Агрофирма «Ахтанизовская».

Ниже приводится справедливая стоимость приобретенных идентифицируемых активов и обязательств, стоимость приобретения:

	Учетная стоимость	Корректировка	Справедливая стоимость
Денежные средства и их эквиваленты	5	-	5
Торговая и прочая дебиторская задолженность	38	-	38
Основные средства	872 041	(1 559)	870 482
Отложенные налоговые активы	-	5 687	5 687
Торговая и прочая кредиторская задолженность	(2)	-	(2)
Краткосрочные Кредиты и займы	(1 200)	-	(1 200)
Итого чистые активы:	870 882	4 128	875 010
Цена покупки			875 010

Примечание 25. Инвестиции в ассоциированные компании

Следующие компании были включены в консолидированную финансовую отчетность с использованием метода долевого участия:

Наименование компании	Страна регистрации	Основная деятельность	31 декабря		31 декабря	
			2020	2020	2019	2019
			Всего акций, %	Доля владения, %	Всего акций, %	Доля владения, %
ООО «ТД «2А»	РФ	Консультирование по вопросам коммерческой деятельности и управления	50	50	50	50
ООО «Брют»	РФ	Ресторанная деятельность и доставка продуктов питания	-	-	25	25
ООО «Шампань бар Юг»	РФ	Деятельность ресторанов и услуги по доставке продуктов питания	25	25	-	-

ПАО «Абрау-Дюрсо»

Примечания к консолидированной финансовой отчетности за год, закончившийся 31 декабря 2020 года
(в тысячах рублей, если в тексте не указано иное)

Группа владеет долей 50% компании ООО «ТД «2А» и 25% долей компании ООО «Шампань бар Юг» (создана 2 марта 2020 года), и исходя из этого, Группа считает, что у нее есть право оказывать значительное влияние.

	ООО «ТД «2А»	
	На 31 декабря 2020 года	На 31 декабря 2019 года
Оборотные активы	12 207	12 106
Внеоборотные активы	25	120
Итого активы	12 232	12 226
Краткосрочные обязательства	(11 676)	(11 727)
Долгосрочные обязательства	(5)	(8)
Итого обязательства	(11 681)	(11 735)
Доля в чистых активах	(276)	(250)
	За период, закончившийся 31 декабря 2020 года	За период, закончившийся 31 декабря 2019 года
Выручка	108 546	99 233
Чистая прибыль/(убыток) за период	59	10
Доля в прибыли/(убытке)	30	5
	ООО «Шампань Бар Юг»	
	На 31 декабря 2020 года	На 31 декабря 2019 года
Оборотные активы	1 865	-
Внеоборотные активы	1 479	-
Итого активы	3 344	-
Краткосрочные обязательства	(4)	-
Долгосрочные обязательства	(5 000)	-
Итого обязательства	(5 004)	-
Доля в чистых активах	(415)	-
	За период, закончившийся 31 декабря 2020 года	За период, закончившийся 31 декабря 2019 года
Выручка	-	-
Чистый убыток/прибыль за период	(1 660)	-
Доля в убытке/прибыли	(415)	-

Примечание 26. Неконтрольные доли участия

Дочерние компании ООО «УК «Донвинпром», АО «Миллеровский винзавод», ООО «Винодельня Ведерниковъ» и ООО «Восточный Ветер» имеют существенные неконтрольные доли владения.

Подробная информация об активах, обязательствах и прибыли по данным компаниям представлена ниже. Эта информация основана на суммах до исключения операций между организациями Группы.

Год, закончившийся 31 декабря 2020				
	ООО "УК "Донвинпром"	АО "Миллеровский винзавод"	ООО "Винодельня Ведерниковъ"	ООО "Восточный Ветер"
Оборотные активы	108 355	190 498	83 960	808
Внеоборотные активы	24 536	104 883	107 700	-
Итого активы:	132 891	295 381	191 660	808
Краткосрочные обязательства	(4 434)	(228 191)	(31 245)	(650)
Долгосрочные обязательства	(1 833)	(53 551)	(14 279)	-
Итого обязательства:	(6 267)	(281 742)	(45 524)	(650)
Накопленные неконтрольные доли участия	100 815	(48 600)	2 899	84
Выручка	17 262	132 483	51 258	5 800
Чистая прибыль/ (убыток)	5 160	(22 606)	12 724	205
Прибыль/ (убыток) за год, относящаяся к:	5 160	(22 606)	12 724	205
акционерам Компании	2 632	(11 337)	9 669	105
неконтрольным долям владения	2 528	(11 269)	3 055	101
Эффективная доля	49%	49,9%	24%	49%
Год, закончившийся 31 декабря 2019				
	ООО "УК "Донвинпром"	АО "Миллеровский винзавод"	ООО "Винодельня Ведерниковъ"	ООО "Восточный Ветер"
Оборотные активы	102 410	173 256	69 056	1 670
Внеоборотные активы	24 427	117 063	107 616	-
Итого активы:	126 837	290 319	176 672	1 670
Краткосрочные обязательства	(3 771)	(247 149)	(9 760)	(1 717)
Долгосрочные обязательства	(1 977)	(7 572)	(33 501)	-
Итого обязательства:	(5 748)	(254 721)	(43 261)	(1 717)
Накопленные неконтрольные доли участия	98 287	(37 331)	(156)	(17)
Выручка	17 570	19 571	52 807	4 592

	Год, закончившийся 31 декабря 2019			
	ООО "УК "Донвинпром"	АО "Миллеровский винзавод"	ООО "Винодельня Ведерниковъ"	ООО "Восточный Ветер"
Чистая прибыль/ (убыток)	4 703	(27 223)	(273)	145
Прибыль/ (убыток) за год, относящаяся к:	4 703	(27 223)	(273)	145
акционерам Компании	2 399	(13 650)	(207)	73
неконтрольным долям владения	2 304	(13 573)	(66)	72
Эффективная доля	49%	49,9%	24%	49%

Примечание 27. Операции со связанными сторонами

Операционная деятельность Группы включает следующие операции со связанными сторонами:

Операции со связанными сторонами:

	Год, закончившийся 31 декабря	
	2020	2019
Акционеры		
Реализация товаров и оказание услуг	-	6
Приобретение товаров и услуг	1 600	180
Займы, выданные связанным сторонам	-	918
Финансовые доходы (начисление процентов)	-	651
Оплата дебиторской задолженности	-	183
Оплата товаров и услуг	(1 600)	-
Ассоциированные компании		
Займы, выданные связанным сторонам	-	(270)
Оплата дебиторской задолженности	-	43
Оплата кредиторской задолженности	-	(59 894)
Приобретение товаров и услуг	-	60 281
Другие связанные стороны		
Финансовые расходы (начисление процентов)	(168 330)	(97 956)
Реализация товаров и оказание услуг	352	-
Финансовые доходы (начисление процентов)	-	4 490
Погашение займов, полученные от связанных сторон	(296 994)	(245 627)
Оплата дебиторской задолженности	-	211
Займы, выданные связанным сторонам	(2 059 517)	(38 138)
Погашение займов, выданных связанным сторонам	2 059 517	6 000
Займы, полученные от связанных сторон	19 000	-

Остатки по счетам взаиморасчетов:

	На 31 декабря	
	2020 года	2019 года
Акционеры		
Торговая и прочая дебиторская задолженность	40 236	3
Займы выданные	-	11 959
Ассоциированные компании		
Торговая и прочая кредиторская задолженность	-	(5 802)
Займы выданные	-	-
Другие связанные стороны		
Займы выданные	-	79 875
Торговая и прочая дебиторская задолженность	352	37 904
Займы полученные	(988 716)	(1 239 175)

Вознаграждение ключевому управленческому персоналу

Ключевой управленческий персонал представлен людьми, наделенными прямо или косвенно властью и полномочиями планирования, управления и контроля над деятельностью Группы.

В течение 2020 года ключевому управленческому персоналу была начислена заработная плата в сумме 214 963 тыс. рублей (2019: 238 572 тыс. рублей).

Операции между связанными сторонами осуществлялись на условиях, эквивалентных тем, которые преобладают в сделках между независимыми сторонами. Связанными сторонами не выдавались и им не были выданы суммы под обеспечение задолженностей. Группа не зафиксировала какого-либо обесценения дебиторской задолженности, относящейся к суммам, возникшим по операциям со связанными сторонами.

Другие связанные стороны, в том числе зарегистрированные вне пределов Российской Федерации, не контролируются конечной контролирующей стороной и собственником Группы.

Среднесписочная численность по Группе в 2020 году составила 1 880 человек (2019: 1 457 человека).

Примечание 28. Информация по сегментам

Описание видов продуктов и услуг, от которых каждый отчетный сегмент получает выручку

Для целей управления Группа организована по бизнес-подразделениям на основании производимой продукции и оказываемых услуг и имеет один главный отчетный сегмент «Производство и реализация игристых вин». Этот сегмент раскрывает информацию об операциях по производству и торговле игристыми винами, а также развитие процессов виноделия. Данный сегмент производит 90% внешней выручки Группы (2019: 90%).

Другой сегмент включает гостиничные и туристические услуги, услуги общественного питания (ресторан, кафе, бар), коммунальное обслуживание и роялти. Несмотря на то, что прочие сегменты вносят относительно малую долю внешней выручки - 8% в совокупности (2019: 9%), они находятся под наблюдением руководителя, принимающего операционные решения. Эти результаты объединены под заголовком «Прочие сегменты».

Факторы, используемые Руководством для идентификации отчетных сегментов

Отчетные сегменты группы являются стратегическими бизнес-подразделениями, которые предлагают различные продукты и услуги. Руководство ими осуществляется отдельно, поскольку каждый бизнес требует различных технологий и рыночных подходов.

Информация по отчетным сегментам раскрывается в соответствии с внутренней отчетностью, предоставляемой руководителю, принимающему операционные решения. Руководителем, принимающим операционные решения, является Генеральный директор.

Оценка доходов и расходов, активов и обязательств операционных сегментов

Группа оценивает производственную деятельность сегментов через прибыли и убытки от операционной деятельности, рассчитанные в соответствии с МСФО, за исключением единовременных убытков, таких как обесценение гудвила.

Внутрисегментные продажи осуществляются в рамках тех же цен, что и продажи внешним клиентам, с применением соответствующих скидок, поощряющих использование ресурсов Группы, в размерах, допустимых местными налоговыми органами. Эта политика применяется последовательно на протяжении текущего и предшествующих периодов.

Трансфертные цены между операционными сегментами устанавливаются на уровне нормальной рыночной цены аналогично операциям с третьими сторонами.

Информация о выручке, амортизации, процентных расходах, расходах по налогу на прибыль и прибыли сегмента с разделением на сегменты за 2020 и 2019 годы представлена ниже. Эта информация основана на суммах до исключения операций между организациями Группы.

Год, закончившийся 31 декабря 2020	Производство и реализация игристых вин	Прочие сегменты	Управляющая компания	Итого по сегментам
Выручка	16 506 178	1 517 532	246 109	18 269 819
Выручка от операций между сегментами	(7 731 706)	(245 621)	(239 222)	(8 216 549)
Выручка Группы в консолидированном отчете о прибылях или убытках и прочем совокупном доходе	8 774 472	1 271 911	6 887	10 053 270
Амортизация	(202 430)	(180 140)	(7 519)	(390 089)
Амортизация НМА	(1 173)	(214)	(2 546)	(3 933)
Процентные расходы	(354 922)	(87 303)	(38 750)	(480 975)
Процентные доходы	68 354	-	37 664	106 018
Доля прибыли после налогообложения ассоциированных компаний, учтенных по методу долевого участия	-	-	-	-
Налог на прибыль	(209 668)	(20 818)	14 107	(216 379)
Прибыль / (убыток) сегмента	911 796	(68 623)	256 214	1 099 387

ПАО «Абрау-Дюрсо»

Примечания к консолидированной финансовой отчетности за год, закончившийся 31 декабря 2020 года
(в тысячах рублей, если в тексте не указано иное)

Год, закончившийся 31 декабря 2019	Производство и реализация игристых вин	Прочие сегменты	Управляющая компания	Итого по сегментам
Выручка	15 745 908	1 211 842	293 962	17 251 712
Выручка от операций между сегментами	(7 439 765)	(329 632)	(292 972)	(8 062 369)
Выручка Группы в консолидированном отчете о прибылях или убытках и прочем совокупном доходе	8 306 143	882 290	910	9 189 343
Амортизация	(320 596)	(124 715)	(38 066)	(483 377)
Амортизация НМА	(813)	(424)	(1 252)	(2 489)
Процентные расходы	(170 847)	(8 687)	(45 426)	(224 960)
Процентные доходы	17 795	1 112	3 535	22 442
Доля прибыли после налогообложения ассоциированных компаний, учтенных по методу долевого участия	-	-	5	5
Налог на прибыль	(353 080)	(2 866)	2 355	(353 591)
Прибыль /(убыток) сегмента	1 505 520	97 211	(328 450)	1 274 281

Информация об активах и обязательствах сегмента с разделением на сегменты на 31 декабря 2020 и 2019 годов представлена ниже. Эта информация основана на суммах до исключения взаимных задолженностей организаций Группы.

По состоянию на 31 декабря 2020	Производство и реализация игристых вин	Прочие сегменты	Управляющая компания	Итого по сегментам
Поступления долгосрочных активов	818 351	2 636 145	-	3 454 496
Активы отчетного сегмента	20 416 534	7 572 365	4 748 230	32 737 129
Инвестиции в ассоциированные компании	-	-	-	2 774
Итого активы Группы в консолидированном отчете о финансовом положении				20 520 439
Обязательства отчетного сегмента	(12 516 668)	(3 704 835)	(1 377 924)	(17 599 427)
Итого обязательства Группы в консолидированном отчете о финансовом положении				(10 313 439)

По состоянию на 31 декабря 2019	Производство и реализация игристых вин	Прочие сегменты	Управляющая компания	Итого по сегментам
Поступления долгосрочных активов	787 079	1 388 262	72 584	2 247 925
Активы отчетного сегмента	17 499 370	4 207 114	3 788 803	25 495 287
Инвестиции в ассоциированные компании	-	-	-	2 774
Итого активы Группы в консолидированном отчете о финансовом положении				15 790 679
Обязательства отчетного сегмента	(11 081 734)	(2 609 827)	(707 599)	(14 399 160)
Итого обязательства Группы в консолидированном отчете о финансовом положении				(6 582 126)

Группа ведет деятельность в трех регионах: Москва, Краснодарский край и Ростовская область. Производство игристых вин расположено в Краснодарском крае, тихих вин в Ростовской области. Информация о внеоборотных активах в консолидированном отчете о финансовом положении, а также о выручке Группы в консолидированном отчете о прибылях или убытках и прочем совокупном доходе в разрезе регионов представлена ниже:

	Выручка Группы в консолидированном отчете о прибылях или убытках и прочем совокупном доходе		Внеоборотные активы по местонахождению активов	
	2020	2019	2020	2019
Москва	5 929 124	5 645 849	127 636	245 835
Краснодарский край	4 100 151	3 519 331	12 025 258	8 131 412
Ростовская область	23 995	24 163	129 418	149 613
	10 053 270	9 189 343	12 282 312	8 526 860

Примечание 29. Прибыль на акцию

Базовая прибыль на акцию (расчет)

Суммы базовой прибыли на акцию рассчитаны путем деления чистой прибыли за год, приходящейся на держателей обыкновенных акций материнской компании, на средневзвешенное количество обыкновенных акций в обращении в течение года.

Прибыль и средневзвешенное количество обыкновенных акций, используемые при расчете базовой прибыли на акцию, представлены ниже.

	Год, закончившийся 31 декабря	
	2020	2019
Прибыль, приходящаяся на долю акционеров Компании	1 104 977	1 285 544
Средневзвешенное количество обыкновенных акций для целей расчета базовой прибыли на акцию	98 000 184	98 000 184

Разводненная прибыль на акцию (расчет)

Суммы разводненной прибыли на акцию рассчитаны путем деления чистой прибыли, приходящейся на держателей обыкновенных акций материнской компании, на средневзвешенное количество обыкновенных акций в обращении в течение года.

Прибыль и средневзвешенное количество обыкновенных акций, используемые при расчете разводненной прибыли на акцию, представлены ниже.

	Год, закончившийся 31 декабря	
	2020	2019
Прибыль, используемая при расчете разводненной прибыли на акцию	1 104 977	1 285 544
Средневзвешенное количество обыкновенных акций, используемое для расчета разводненной прибыли на акцию	98 000 184	98 000 184

Примечание 30. Условные обязательства

Условия ведения деятельности в Российской Федерации

Экономика Российской Федерации проявляет некоторые характерные особенности, присущие развивающимся экономикам, а именно: наличие высокого уровня инфляции. На экономику Российской Федерации оказал влияние мировой финансовый кризис: произошли спад деловой активности, падение мировых цен на нефть и девальвация курса рубля. Руководство компании не в состоянии предсказать все тенденции, которые могли бы оказать влияние на развитие экономики России, а также финансовое положение компании.

Судебные иски

По мнению руководства Группы, потенциальных судебных процессов с участием Группы, правительственных расследований, которые могут привести к появлению неопределенных обязательств в будущем, не ожидается.

Налогообложение

Налоговая система Российской Федерации находится в процессе развития. Для нее характерны частые изменения налогового законодательства; официальные заявления законодательных органов могут содержать нечеткие и противоречивые формулировки, а также могут быть по-разному истолкованы налоговыми органами. Расчет налогов является объектом проверок налоговых органов, которые в соответствии с законодательством имеют право взимать с налогоплательщиков штрафы и пени. Налоговые органы могут проверять расчет налогов за период, равный трем годам, предшествующим текущему году, однако в некоторых случаях указанный период может быть увеличен.

Последние события свидетельствуют о том, что налоговые органы Российской Федерации начинают занимать более жесткую позицию при толковании и обеспечении исполнения налогового законодательства. За счет всех этих факторов налоговые риски в Российской Федерации могут быть существенно выше, чем в других странах.

Основываясь на своей трактовке российского налогового законодательства, официальных заявлений регулирующих органов и вынесенных судебных актов, руководство считает, что все обязательства по налогам отражены в полном объеме. Вместе с тем соответствующие налоговые органы могут по-иному толковать положения налогового законодательства, официальные заявления и судебные акты, и в случае если им удастся настоять на применении предложенного ими толкования, это может оказать существенное влияние на настоящий консолидированный отчет о финансовом положении и консолидированный отчет о прибылях или убытках и прочем совокупном доходе, составленные в соответствии с МСФО.

Договоры аренды

Группа арендует по договорам операционной аренды несколько участков земли, транспортные средства и нежилые помещения. Разные договоры имеют различные сроки действия и условия пролонгации, нерасторжимые контракты отсутствуют.

Охрана окружающей среды

Группа проводит периодическую оценку своих обязательств по охране окружающей среды в соответствии с законодательством об охране окружающей среды. Обязательства отражаются в консолидированной финансовой отчетности по мере возникновения. Потенциальные обязательства, которые могут возникнуть в результате изменений действующего законодательства, не могут быть оценены с достаточной точностью, но они могут оказаться существенными. При существующей системе контроля руководство Группы считает, что в настоящий момент не имеется существенных обязательств, связанных с нанесением ущерба окружающей среде, помимо тех, которые отражены в консолидированной финансовой отчетности.

Примечание 31. События после отчетной даты

В апреле 2021 года ООО «Русская Винотека» выбыла из состава Группы.



Утвержден и подписан от имени руководства Группы

Масловский Владимир
28 апреля 2021 года
Москва, Россия